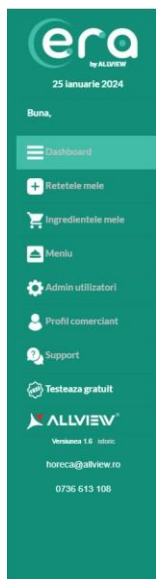


## **Cuprins**

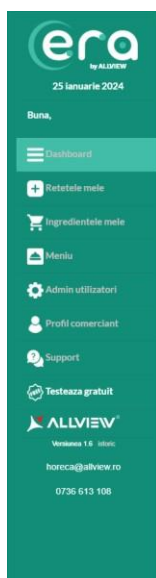
Cont .....	2
Accesează contul tău .....	2
Creează un cont nou .....	2
Adaugă date companie .....	3
Testează gratuit.....	3
Dashboard .....	4
Rețete .....	4
Adaugă rețetă.....	4
Declarația nutrițională.....	6
Ingredientele mele.....	8
Export ingrediente .....	8
Adaugă un ingredient.....	8
Meniu .....	9
Genereaza meniu in format PDF.....	9
Cod QR.....	9
Printeaza meniu.....	9
Admin utilizatori .....	10
Profil comerciant .....	11
Locațiile mele .....	11
Compania mea.....	11
Suport .....	12
Cerință ANPC .....	12

## Cont



### Accesează contul tău


Notați adresa de e-mail și apăsați **Continuă**. Dacă aveți deja un cont ERA HoReCa, următorul pas este să introduceți parola salvată. Dacă nu aveți cont ERA HoReCa, vă puteți crea contul în pasul următor.



### Creează un cont nou

Adresa de e-mail este cea completată în pasul anterior. Verificați corectitudinea adresei de e-mail, pentru că noi vă vom trimite factura fiscală la adresa de e-mail notată. Această adresă de e-mail este utilizată și pentru conectarea în aplicație. După ce introduceți parola și o confirmați, treceți la pasul următor unde adăugați datele companiei dumneavoastră.

## Adaugă datele companie



Verificați corectitudinea datelor companiei, pentru că noi vă vom trimite factura fiscală emisă pentru compania dumneavoastră, la adresa de e-mail notată anterior.



## Testează gratuit

După ce ați creat contul, apăsați **Testeza gratuit** sau alegeți un pachet dintre cele enumerate. Când selectați pachetul dorit, vă redirecționăm către pagina de plată.

## Dashboard

**Dashboard**, ecran care conține DEMO de utilizare, contorizarea rețetelor adăugate, numărul total de rețete disponibile și lista pachetelor actuale pentru cumpărare.

## Retete

### Adaugă rețeta

Click pe Adaugă rețetă. Puteți adauga o rețetă nouă, urmând pașii de mai jos. În cazul în care ați mai adaugat o rețetă asemănătoare, puteți să creați un duplicat al acelei rețete și să editați conform rețetarului dumneavoastră.

Text **scris îngroșat**: pentru a semnaliza în exportul pdf al rețetei/meniu orice cuvânt, cu font îngroșat (**bold**), este suficient să încadrați cuvântul astfel: **\*\*ingredient\*\*** și veți avea ca rezultat în exportul pdf: **ingredient** Acest font diferit poate fi utilizat pentru semnalizarea alergenilor din rețetă. În baza de date ERA HoReCa, alergenii sunt scriși cu majuscule.

**Adauga reteta noua la meniul restaurantului**

5 rezultate  
Pagina 1  
100 rezultate pe pagina

Cauta sau adauga o reteta

Retetele mele Toate retetele

ID reteta	Denumire reteta	Greutate reteta	Detinator	Categorie	Locatie	Adauga meniu / Editeaza reteta
	Fritto Misto	200g	S.C. Visual Fan S.A.	Fel principal	Restaurant	<input checked="" type="checkbox"/> <input type="checkbox"/> <input type="checkbox"/>
	Shepherd's Stew	400g	S.C. Visual Fan S.A.	Fel principal	Restaurant	<input checked="" type="checkbox"/> <input type="checkbox"/> <input type="checkbox"/>
	Bruschetta cu rosii si usturoi	265g	S.C. Visual Fan S.A.	Antreu	Restaurant	<input checked="" type="checkbox"/> <input type="checkbox"/> <input type="checkbox"/>
	Supa crema de conopida	350g	S.C. Visual Fan S.A.	Ciorbe/Supa	Restaurant	<input checked="" type="checkbox"/> <input type="checkbox"/> <input type="checkbox"/>
	Crevete tempura cu piper Szechuan si usturoi praft	180g	S.C. Visual Fan S.A.	Fel principal	Restaurant	<input type="checkbox"/> <input type="checkbox"/> <input type="checkbox"/>

Pentru conturile PRO, o rețetă este vizibilă în meniu doar dacă este bifată căsuța Adăugare în meniu „”. Dacă această căsuță nu este bifată, rețeta NU este vizibilă în meniu.

**Editeaza numele retetei**

Gramaj Portie: 0 Numar portii reteta: 1

Portii reteta: 0

Categorie retetelor: Antreu

Bucatarie: Bucatarie

Pret: 0.00

Declaratie nutritionala: 100g Portie 0g

Energie Kcal

Energie Iq

**Ingrediente**

Cauta un ingredient (denumire/EAN) Cauta un semiproduct

In cazul in care produsul selectat este preambalat, va rugam sa verificati ca informatiile de pe eticheta concorda cu cele din aplicatie.

Ingrediente	Cantitatea g/ml	Disponibil in meniu	Cantitatea in meniu	Produs congelat
Total	0			

Printeaza reteta Salveaza ca semiproduct Salveaza ca duplicat Salveaza reteta

**Editează numele rețetei** = denumirea rețetei, așa cum va apărea în meniu.

**Gramaj porție** = gramajul unei singure porții, exprimat în GRAME, așa cum va apărea în meniu. Aveți opțiunea de a selecta grame sau mililitri.

**Număr porții rețetă** = totalul porțiilor obținute din totalul de ingrediente adăugate în rețetă.

**Categoria rețetei** = categoria rețetei, așa cum va apărea în meniu. Dacă nu găsiți categoria dumneavoastră în lista predefinită, puteți adăuga o nouă categorie apăsând butonul „+” și să salvați la final. Dacă ați tastat greșit sau doriți să redenumiți o categorie, puteți să îi editați denumirea apăsând butonul „✎” și apoi apăsați **Salvează**.

**Bucătărie** = câmp destinat tipului de bucătărie, ex: Bucătărie tradițional românească (această informație nu apare în meniu)

**Preț** = prețul unei porții, așa cum va apărea în meniu, exprimat în RON.

**Alergeni adiționali** = se autocompletează, dacă provin din ingredientele rețetei. În cazul în care rețeta conține alergeni care nu apar în exportul rețetei, îi puteți adăuga manual, în pagina de editare a rețetei.

**Aditivi** = se autocompletează, dacă provin din ingredientele rețetei. În cazul în care rețeta conține aditivi care nu apar în exportul rețetei, îi puteți adăuga manual, în pagina de editare a rețetei.

**Printează rețeta** = vizualizați rețeta în format PDF. Link-ul acestui pdf este public, fapt care vă va permite adăugarea link-ului rețetei în website-ul dumneavoastră.

**Salvează ca semipreparat** = rețeta creată și salvată va putea fi utilizată ca semipreparat/ingredient compus într-o altă rețetă. Conform legislației în vigoare, ([art.18 alin\(1\) din Regulamentul \(UE\) nr.1169/2011](#)] și anexa VII partea E- R 1169/2011): Un ingredient compus poate să figureze în lista ingredientelor sub denumirea sa, în măsura în care aceasta este prevăzută de reglementări sau este consacrată prin folosire, în funcție de ponderea sa cantitativă, fiind urmat imediat de enumerarea propriilor ingrediente.

**Salvează ca duplicat** = este creată o nouă rețetă identică.

**Salvează rețeta** = memorează rețeta cu toate modificările sale.

## Declarația nutrițională

Declarație nutrițională	100g	Portie 0g
Energie Kcal		
Energie Kj		
Grasimi		
din care acizi grasi saturati		
Glucide		
din care zaharuri		
Fibre		
Proteine		
Sare		
Alergeni		
Aditivi		
<div style="display: flex; justify-content: space-around;"> <span>0</span> <span>0</span> <span>0</span> </div>		
<b>Alergeni aditionali</b> <input type="text" value="Select Some Options"/>		
<input type="text" value="Cauta si adauga un aditiv"/>		

**Declarația nutrițională** = se autocompletează în rețete, luând în considerare valorile nutriționale ale fiecărui ingredient și cantitatea lui în rețetă, calculat pentru fiecare porție.

**Alergeni adiționali** = listă de 14 alergeni. Dacă nu vă apare vreun alergen în listă, înseamnă că acel alergen este deja alocat acelei rețete.

Dacă doriți să adăugați în listă și alți alergeni, selectați alergenii care știți că sunt în această rețetă și dați click pentru a-i adăuga în lista de alergeni ai rețetei din meniu.

**Caută și adaugă un aditiv:** listă completă de aditivi. Puteți căuta un aditiv (după denumire sau numărul E ...) și categoria acestuia și îl puteți adăuga după ce selectați categoria și apăsați **Add**.

Conform [R nr. 1169/2011, Sectiunea 3](#) [Articolul 30](#), factorii de conversie în vederea calculării valorii energetice care urmează să fie declarată sunt cei înscrisi în tabelul alăturat (sunt formulele de calcul pentru producători, și gramajul acestor macronutrienți a fost determinat în laborator.

Valorile, sunt notate pe eticheta/ fișa produsului, și calculul declarației nutriționale pentru orice rețetă are la bază aceasta etichetă declarată de producător.

Glucide	4 kcal/g
Proteine	4 kcal/g
Grăsimi	9 kcal/g
Fibre	2 kcal/g

Conform [R nr. 1169/2011](#), Anexa XV **EXPRIMAREA ȘI PREZENTAREA DECLARAȚIEI NUTRIȚIONALE**, unitățile de măsură utilizate în declarația nutrițională pentru valoarea energetică [kilojouli (kj) și kilocalorii (kcal)] sau pentru masă [grame (g), miligrame (mg)] și ordinea prezentării informațiilor, după caz, este următoarea:

Valoare energetică	kJ/kcal
Grăsimi	g
din care	
Acizi grași saturați	g
Glucide	g
din care	
Zaharuri	g
Fibre	g
Proteine	g
Sare	g

## Ingredientele mele

Lista de ingrediente a restaurantului

Creează ingredient

Export excel

8 mai 2024

Buna, ERA HoReCa

Dashboard

Retetele mele

Ingredientele mele

Menu

Admin utilizatori

Profil comerciant

Support

Testeaza gratuit

Logout

ALLVIEW

Version 1.0

horeca@allview.ro

0736 613 108

Cauta ingrediente in restaurantul tau...

1 rezultat  
Pagina 1  
300 rezultate pe pagina

In cazul in care produsul selectat este preambalat, va rugam sa verificati ca informatiile de pe eticheta corespund cu cele din aplicatie.

Ingredientele mele

Ingredient	Cantitate g/ml	Energie kcal	Grasimi / Lipide	Acizi grasii saturati	Glucide / Carbohidrati	Zaharuri	Fibre	Proteine	Sare
Carbaze	100	0	0	0	0	0	0	0	0

Termeni și condiții | Politica de confidențialitate

© All Rights Reserved Visual Fan S.A.

## Export ingrediente

**Exportă excel:** Faceți export EXCEL cu toate ingredientele adăugate de dumneavoastră, în format editabil. În acest tabel apar doar ingredientele introduse de utilizatorul logat.

## Adaugă un ingredient

Adauga un ingredient

Imagine

Eticheta

Alagea fitașul / Nu al... / Făjer

Alagea fitașul / Nu al... / Făjer

Incarca imaginea produs

Incarca eticheta produs

Nume ingredient:

Editeaza nume ingredient

Ingrediente eticheta ambalaj:

Nume ingredient + (ingrediente eticheta ambalaj)

Brand ingredient:

Editeaza brand ingredient

Gramaj ingredient:

Cod EAN

Adauga gramaj

Conf EAN

Completeaza declaratia nutritionala (treceți doar valorile): 100g

Energie kcal

Grasimi / Lipide

Acizi grasii saturati

Glucide / Carbohidrati

Zaharuri

Fibre

## Creează ingredient

Pentru a adăuga un ingredient, apăsați butonul **Creează ingredient** și completați toate câmpurile. Înaintea de a ieși din acest tabel, apăsați **Salvează**.



## Meniu

Genereaza meniu in format PDF

Pentru a accesa meniul, selectați o locatie. Alegeți template-ul (design-ul) preferat.

Cod QR

Pentru ca modificările dumneavoastră să apară în .pdf-ul codului QR, este necesar să apăsați **Generează meniu PDF**. Imaginea Codului QR rămâne neschimbată, indiferent de modificările aduse în meniu. Codul QR și meniul PDF sunt incluse doar pentru conturile PRO.

Printeaza meniu

Acest buton permite deschiderea documentului PDF, exact așa cum apare când este deschis scanând codul QR.

## Restaurant

### SUBSTANȚE CARE CAUZEAZĂ ALERGII SAU INTOLERANȚE

- Cereale care conțin gluten, și anume: grâu, seacă, orz, ovăz, grâu spelt, grâu dur sau hibrid ai acestora și produse derivate, exceptând:
  - siropurile de glucoză obținute din grâu, inclusiv dextroza (1);
  - maltodextrine obținute din grâu (1);
  - siropurile de glucoză obținute din orz;
  - cerealele utilizate pentru fabricarea distilatelor sau a alcoolului etilic de origine agricolă.
- Lapte și produse derivate (inclusiv lactoză), exceptând:
  - zerul utilizat pentru fabricarea distilatelor sau a alcoolului etilic de origine agricolă;
  - lactitolul.
- Ouă și produse derivate.
- Crustacee și produse derivate.
- Pește și produse derivate, exceptând:
  - gelatina de pește folosită ca substanță suport pentru preparatele de vitamine sau de carotenoide;
  - gelatina de pește sau ihtiocolul folosit(ă) la limpezirea berii sau a vinului.
- Arahide și produse derivate.
- Soia și produse derivate, exceptând:
  - uleiul și grăsimea de soia rafinate complet (1);
  - amestecuri naturale de tocoferoli (E306), tocoferolul D-alfa natural, acetatul de tocoferol D-alfa natural, succinatul de tocoferol D-alfa natural, obținuți din soia;
  - fitosterolii și esterii de fitosterol derivați din uleiuri vegetale, obținuți din soia;
  - esterul de stanol vegetal fabricat din steroli de ulei vegetal, obținuți din soia.
- Fructe cu coajă lemnoasă, adică: migdale (*Amygdalus communis* L.), alune de pădure (*Corylus avellana*), nuci (*Juglans regia*), nuci Caju (*Anacardium occidentale*), nuci Pecan [*Carya illinoensis* (Wangenh.) K. Koch], nuci de Brazilia (*Bertholletia excelsa*), fistic (*Pistacia vera*), nuci de macadamia și nuci de Queensland (*Macadamia ternifolia*), precum și produse derivate, exceptând fructele cu coajă utilizate pentru fabricarea distilatelor sau a alcoolului etilic de origine agricolă.
- Țelină și produse derivate.
- Muștar și produse derivate.
- Semințe de susan și produse derivate.
- Dioxidul de sulf și sulfitii în concentrații mai mari de 10 mg/kg sau 10 mg/litru în SO<sub>2</sub> total trebuie calculați pentru produsele gata pentru consum sau reconstituite în conformitate cu instrucțiunile producătorilor.
- Lupin și produse derivate.
- Moluste și produse derivate.

Ultima pagină a meniului, este dedicată exclusiv explicațiilor privind alergenii, conform [\(art. 21 alin.\(1\) lit.b\) R nr. 1169/2011](#). În această pagină sunt menționate toate cele 14 grupe de alimente alergene.

Brasov, Brasov.



## Admin utilizatori

era by ALLVIEW

25 Ianuarie 2024

Buna,

- Dashboard Profilul meu
- Retetele mele
- Ingredientele mele
- Menu
- Admin utilizatori**
- Profil comerciant
- Support
- Testeaza gratuit
- Logout

ALLVIEW

Version 1.0.0

horeca@allview.ro

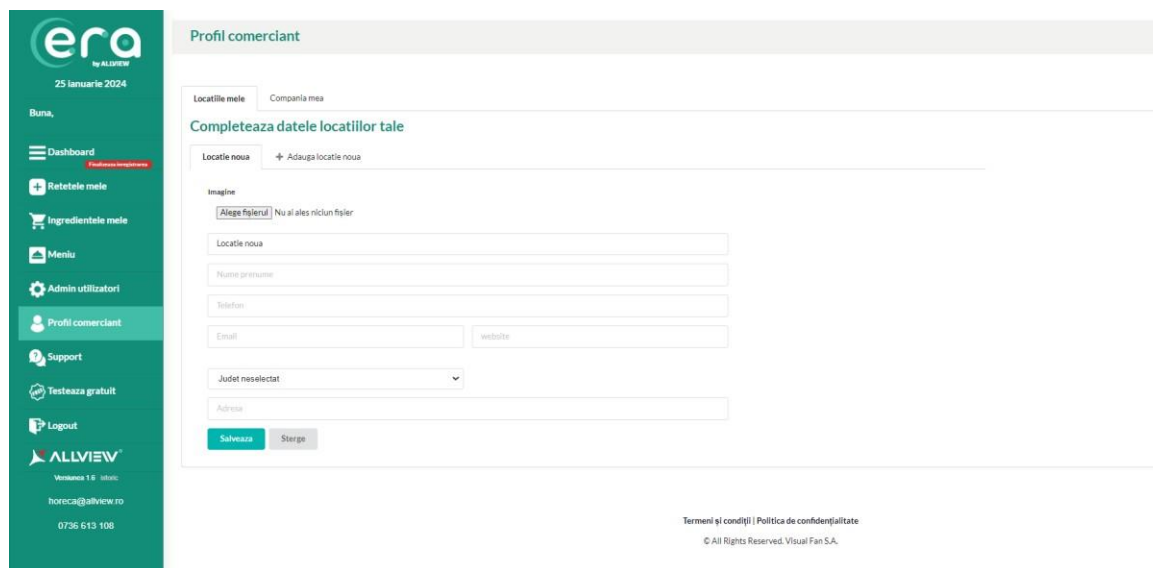
0736 613 108

### Datele mele

Name	Email
<input type="text" value="Numele și prenumele"/>	<input type="text" value="era.laura.avram@allview.ro"/>
Compania mea	Telefon
<input type="text" value="Adauga un profil de comerciant nou"/>	<input type="text"/>
Adresa	
<input type="text"/>	
<input type="button" value="Salveaza"/>	

Sunt afișate informații despre utilizatorul salvat în aplicație și Companie. Informațiile despre companie se pot modifica în Profil comerciant. Apăsați **Salvează** pentru a păstra modificările.

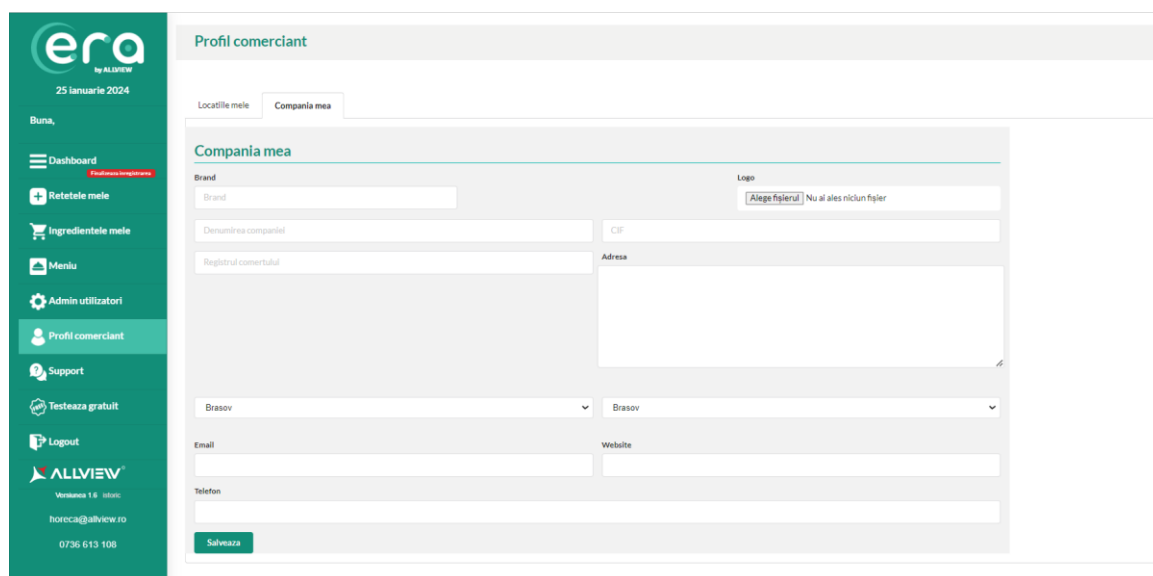
## Profil comerciant



The screenshot shows the 'Profil comerciant' page with a sidebar on the left containing navigation options like Dashboard, Retetele mele, and Admin utilizatori. The main content area is titled 'Profil comerciant' and has two tabs: 'Locațiile mele' (selected) and 'Compania mea'. Under 'Locațiile mele', there is a section 'Completează datele locațiilor tale' with a 'Locație nouă' button and a text input field. Below this are form fields for 'Imagine' (with a file selection button), 'Locație nouă', 'Număr partitură', 'Site-uri', 'Email', and 'Website'. There is also a 'Judet neselectat' dropdown menu and an 'Adresa' field. At the bottom of the form are 'Salvează' and 'Șterge' buttons. At the bottom right of the page, there is a footer with 'Termeni și condiții | Politică de confidențialitate' and '© All Rights Reserved, Visual Fan S.A.'.

## Locațiile mele

Adăugați Locații noi, le editați pe cele existente sau le ștergeți. Ștergerea oricăror informații este definitivă și datele șterse nu se pot recupera. Adăugați LOGO-ul locației. Datele introduse în Locațiile mele vor apărea în meniul generat.

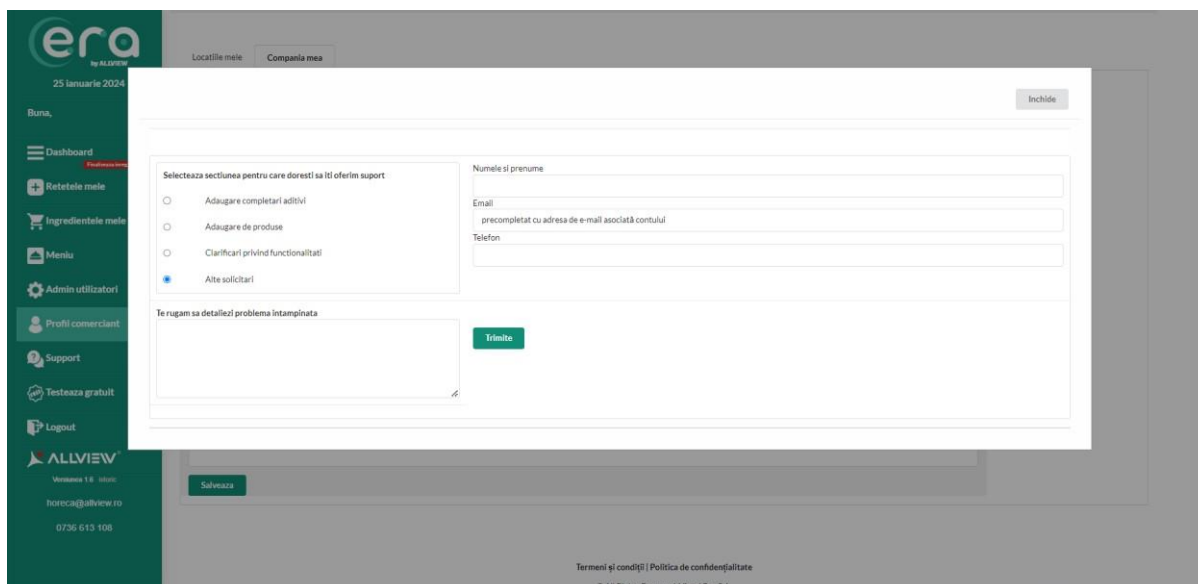


The screenshot shows the 'Profil comerciant' page with the 'Compania mea' tab selected. The form contains fields for 'Brand', 'Logo' (with a file selection button), 'Denumirea companiei', 'CIF', 'Registru comerțului', and 'Adresa'. There are two dropdown menus for 'Brasov' and another for 'Brasov'. There are also fields for 'Email', 'Website', and 'telefon'. A 'Salvează' button is at the bottom left of the form.

## Compania mea

Sunt notate informațiile înscrise în certificatul de înregistrare al companiei dumneavoastră. Verificați corectitudinea acestor date, modificați dacă este cazul și apăsați **Salvează** pentru

a păstra modificările. Datele introduse în **Compania mea** nu vor apărea în meniul generat, însă acestea sunt datele pentru facturarea pachetului achiziționat.



## Support

Apăsați butonul **Support** pentru a solicita ajutorul unui operator ERA HoReCa. Notați situația/problema întâmpinată și apăsați butonul **Trimite**. În cel mai scurt timp posibil, veți fi contactat de operatorul ERA HoReCa pentru soluționarea problemei dumneavoastră.

**În platformă este notată adresa de e-mail pentru a contacta echipa ERA HoReCa.**

## Cerință ANPC

### Ghid practic

În meniu\* vor fi prezentate în mod obligatoriu, următoarele informații:

- Denumirea produsului urmată de cantitatea netă și prețul aferent;
- Vor fi trecute TOATE ingredientele, în ordine descrescătoare a cantității - (art.18 alin(1) din Regulamentul (UE) nr.1169/2011) (exemplu: crema vegetala si NU denumirea comerciala);
- În același câmp vizual se înscrie declarația nutrițională;
- Topping-urile sunt ingrediente și vor fi înscrise în conformitate cu prevederile anexei VII partea E- R 1169/2011, dacă este cazul unui ingredient compus;
- Aditivii se indică în lista ingredientelor cu numele categoriei (categoriile aditivilor sunt prevăzute în anexa VII Partea C din Regulamentul (UE) nr 1169/2011, ex: acidifiant) urmată de codul numeric CE (ex: E 330) sau de denumirea specifică (ex: acid citric).
- Vor fi marcați distinct alergenii fie prin scriere bold, italic etc, fie subliniați sau orice altă formă de evidențiere (va fi comunicată metoda aleasă, pentru a fi ușor de înțeles de către consumator) - (art. 21 alin.(1)lit.b) R 1169/2011).
- Va fi adăugat oricare dintre ingredientele sare, zahăr sau grăsimi, chiar dacă sunt într-o

cantitate foarte mica in raport cu portia sau cu produsul;

Exemple:

Ciorbă cu perișoare - 400ml

Apă, perișoare ...g (carne de porc/vită/..., după caz, orez, ceapă, sare, piper etc.), suc de roșii, borș/..., legume (...) sare, verdeață (...), potențiator de aromă: glutamat de sodiu, acidifiant: acid citric ... .

Salata Caesar este un preparat la care se înscrie lista ingredientelor în ordinea descrescătoare a ponderii în momentul introducerii în preparare : salata ...g; crutoane (făină de grâu, ...), carne de pasăre/. g , parmezan

(conține: lapte), gălbenuș de ou; muștar [se menționează aditivii cu denumirea categoriei (ex: acidifiant etc, urmată de numele specific (ex. acid citric) sau codul numeric CE (ex: E 330)]; ulei de măsline (se va înscrie denumirea corectă, respectiv ulei extravirgin de măsline/ulei virgin de măsline/ulei din turte de măsline), anchois (conține: pește), usturoi, sos Worcester (se înscriu aditivii din lista proprie de ingrediente și componentele cu efecte alergene), oțet din vin, sare, piper... .

\* In cuprinsul acestei variante de meniu (rezumată) va fi pus la dispozitia consumatorului un cod QR ce va face legatura cu meniul complet, unde vor aparea toate ingredientele, inclusiv cele compuse cu lista aferenta, conform etichetei acestora. - (art.18 alin(1) din Regulamentul (UE) nr.1169/2011] și anexa VII partea E- R 1169/2011).

Va fi informat consumatorul si de faptul ca, in locatie, exista si o varianta tiparita a meniului prezentat, in regim digital.

În meniul\*, denumirea produsului finit va fi urmată de enumerarea in ordine descrescătoare a ponderii lor a ingredientelor compuse utilizate.

În acesta variantă de meniu (rezumată) aditivii se înscriu ori ca număr total în dreptul denumirii produsului finit, ori după denumirea fiecărui ingredient compus din compoziția acestuia, între paranteze. Categoriile aditivilor sunt prevăzute in anexa VII Partea C din Regulamentul (UE) nr 1169/2011, ex: acidifiant) urmată de codul numeric CE (ex: E 330) sau de denumirea specifica (ex: acid citric).

Nu vor fi prezentate ca ingrediente utilizate la prepararea unui produs finit/mâncare produsele ce sugereaza o anume calitate, in general superioara, in conditiile in care se utilizeaza,de fapt, unele de o alta calitate (ex: parmezan, in conditiile in care pe eticheta produsului nu apare acest cuvânt, fiind, in realitate, o branza dura, iar lista poate continua cu gorgonzola si branza cu mucegai etc) – Legea nr.363/2007

În cazul în care, pentru o perioadă limitată, nu se găsește unul dintre ingrediente, la declarația nutritională, se va căuta unul cât mai apropiat, la nivel de caracteristici, de cel utilizat în mod regulat, în rețetar.