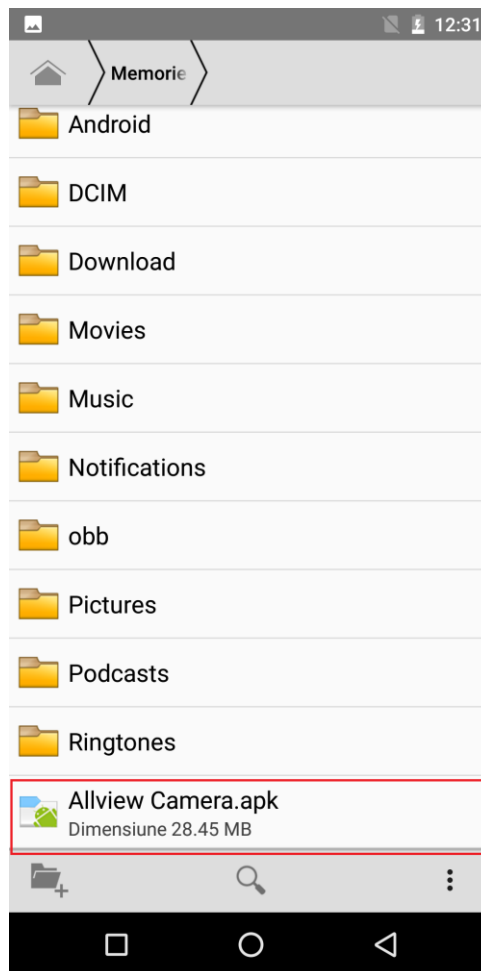


Procedura de actualizare aplicatie camera X4 Soul Infinity Plus

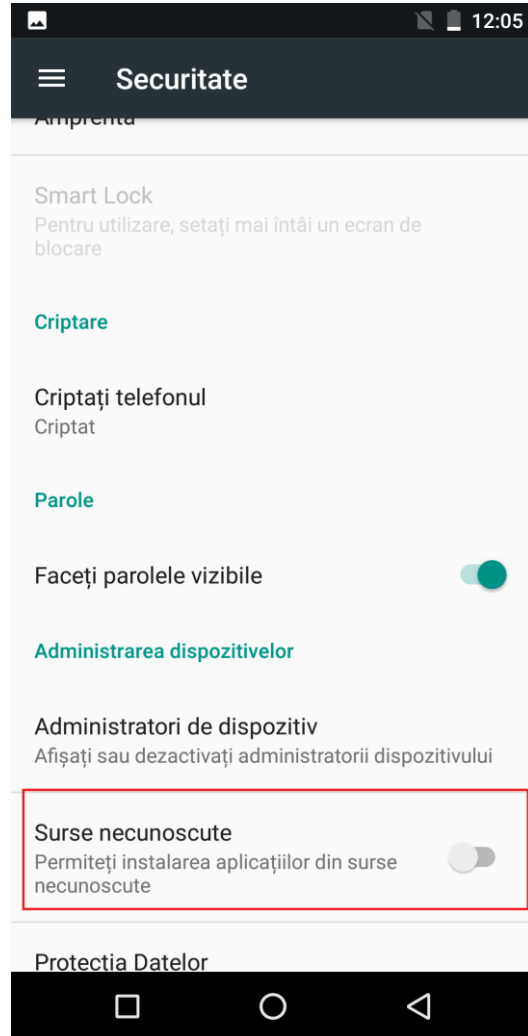
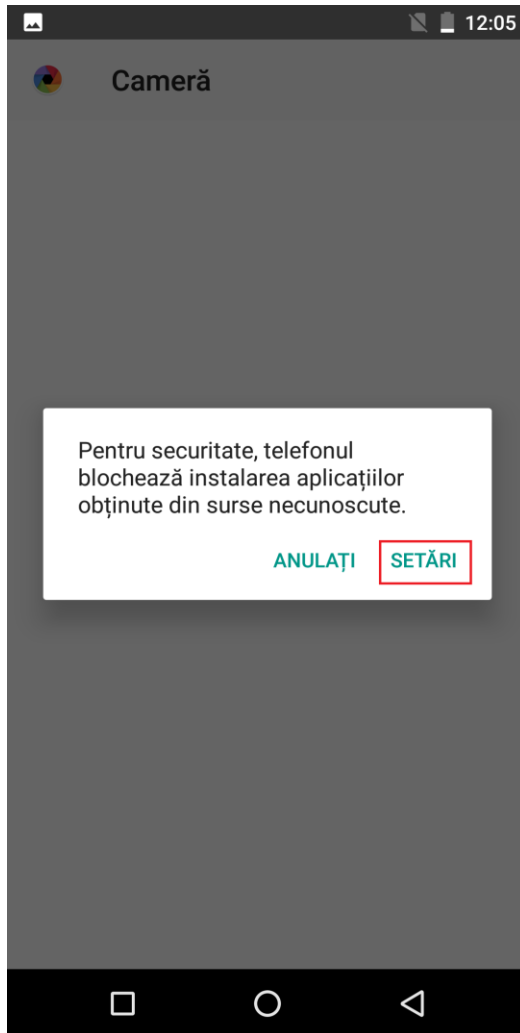
Prin aceasta actualizare a aplicatiei de camera, este rezolvata problema de refocalizare pe perioada filmarii video.

Pentru a actualiza aplicatia de camera la **X4 Soul Infinity Plus**, este necesar sa urmati urmatoorii pasi:

1. Se descarca aplicatia „**Allview Camera.apk**” si se copiaza in memoria interna a telefonului.




2. Se instaleaza aplicatia, activand optiunea de „*Surse necunoscute*” din Setari.





3. După activarea opțiunii, mergeți înapoi în locul unde este copiată aplicația și deschideți-o. Selectați opțiunea „**Instalați**” ca în poza de mai jos.





4. După finalizarea procesului de actualizare, pe ecran va apărea următorul mesaj:

