


ALLVIEW Siebo_M1

Smart Mirror

Manual utilizare



Cuprins

| | |
|------------------------------------|----|
| <i>Măsuri de siguranță</i> | 2 |
| <i>Schița dispozitivului</i> | 3 |
| <i>Ghid de instalare</i> | 4 |
| <i>Descrierea funcțiilor</i> | 5 |
| <i>Setări generale</i> | 6 |
| <i>Specificații</i> | 10 |

1. Măsurile de siguranță

Nu utilizați dispozitivul în medii cu temperaturi prea mari/mici, în medii cu praf, umiditate etc.

Nu scăpați dispozitivul în timpul utilizării.

Nu deconectați alimentarea brusc când dispozitivul se află în procesul de formatare, descărcare sau încărcare informații, în caz contrar, acesta poate da erori de sistem.

Când utilizați această unitate pe post de disc amovibil, respectați pașii corecți de memorare și export al fișierelor, în caz contrar, riscați pierderea fișierelor. Compania nu este responsabilă de pierderea informațiilor, în cazul nerespectării recomandărilor de mai sus.

Nu dezasamblați dispozitivul pe cont propriu. Produsul conține circuite de înaltă tensiune și numai persoanele autorizate sunt recomandate pentru dezasamblarea dispozitivului.

Conectați produsul numai la prize cu o funcționalitate conformă și asigurați-vă că dispozitivul a fost conectat corect la priză.

În cazul în care, în timpul utilizării produsului, intervine orice semn de nefuncționalitate (sunete, miros de încins etc.), opriți dispozitivul, deconectați imediat alimentarea și contactați compania de service agreată.

Protejați cablul de alimentare de orice fel de deteriorare și nu puneți obiecte grele pe cablu.

Evitați supraalimentarea prizei, în caz contrar, există riscuri de incendiu și electrocutare.

NU atingeți priza cu mâinile umede; orice contact al curentului cu apa conduce imediat la electrocutare gravă sau chiar deces.

Deconectați alimentarea dispozitivului de la priză în cazul furtunilor cu tunete și fulgere, sau în cazul în care părăsiți domiciliul pentru o perioadă mai îndelungată (ex. Concediu)

Pentru a preveni incendiul, nu apropiați niciun fel de flacără sau sursă de scânteie.

Produsul este casant și fragil, manevrați cu atenție și protejați-i marginile (care conțin senzori), iar în cazul în care se deteriorează (se sparge), umblați cu atenție pentru a evita orice vătămare.

Compania nu este răspunzătoare de niciun fel de deteriorare sau de rănire cauzată de manevrarea defectuoasă sau de montarea inadecvată a dispozitivului.

Compania noastră își rezervă dreptul de a aduce modificări în conținutul asupra produsului (conținut, specificații, performanță etc.) fără a face public acest lucru.

Pentru a evita problemele care pot să apară cu service-uri care nu mai sunt agreate de S.C.

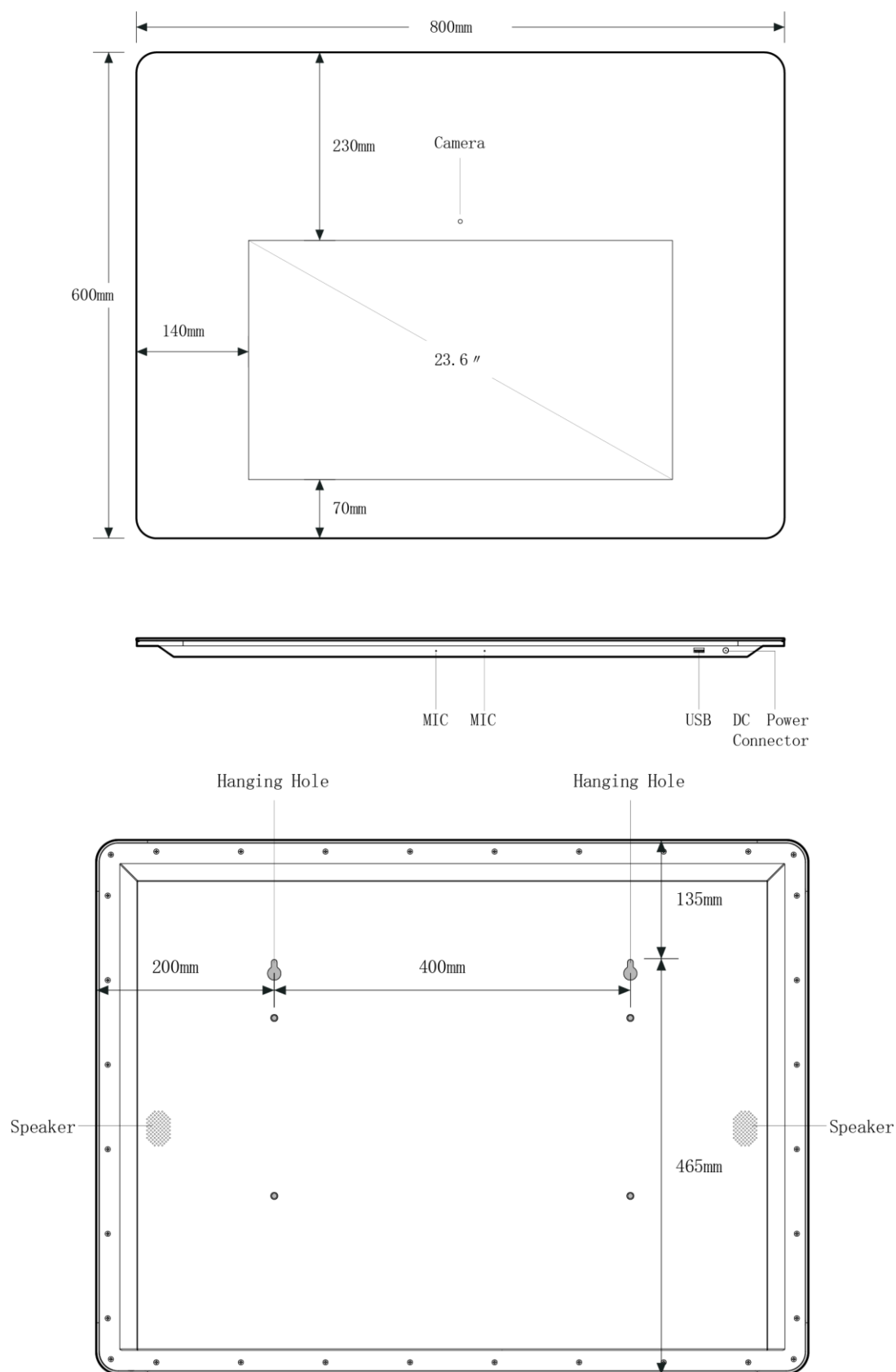
Visual Fan S.R.L. (deoarece S.C. Visual Fan S.R.L. își rezervă dreptul de a înceta colaborarea cu orice service colaborator agreat, existent pe certificatul de garanție la data punerii în vânzare pe piață a lotului de produse), înainte de a duce un produs în service vă rugăm să consultați lista actualizată a service-urilor agreate existentă pe site-ul Allview la secțiunea "Suport&Service - Service autorizat". Pentru mai multe detalii despre produs accesați www.allviewmobile.com. Nu acoperiți antena cu mâna sau alte obiecte, nerespectarea acestei indicații ducând la probleme de conectivitate și descărcarea rapidă a bateriei.

Aplicațiile care însoțesc produsul, și sunt furnizate de către terțe părți, pot fi oprite sau întrerupte în orice moment. S.C. Visual Fan S.R.L. se dezice în mod explicit de orice responsabilitate sau răspundere privind modificarea, oprirea ori suspendarea

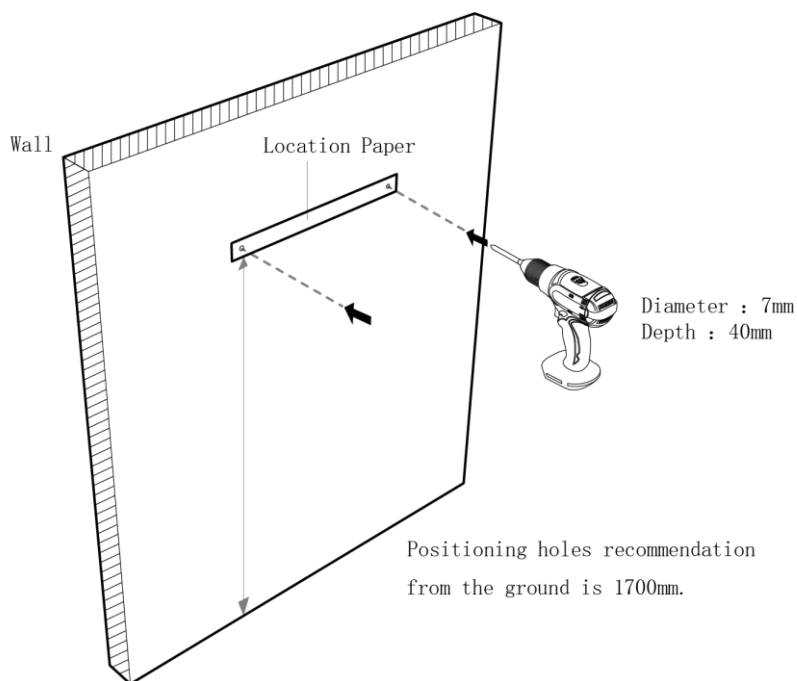
serviciilor/conținutului puse la dispoziție de către terțe părți prin intermediul acestui dispozitiv.

Întrebările sau alte solicitări legate de acest conținut ori servicii se vor adresa direct furnizorilor proprietari ai acestora.

2. Schița dispozitivului



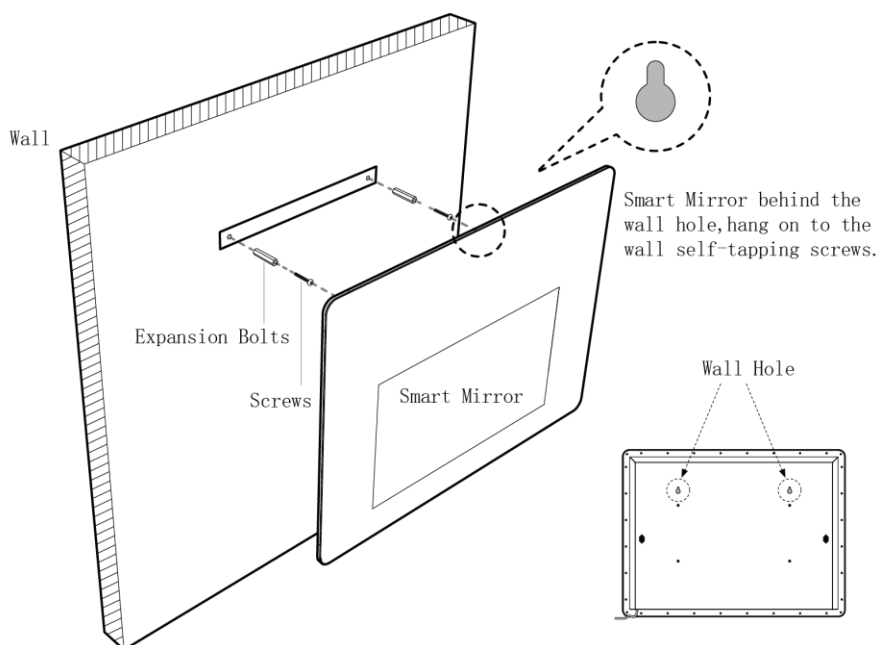
3. Ghid de instalare



3.1. Cu ajutorul unui șablon, marcați pe perete locul dorit de montare al dispozitivului.

3.2. Vă recomandăm să plasați dispozitivul la o înălțime de 1700mm (înălțimea de fixare a șuruburilor trebuie să fie de 1700mm, în funcție de spațiul de care dispuneți)

3.3. Utilizați un burghiu de 7mm grosime pentru găuri de 7mm diametru și adâncime de 40mm

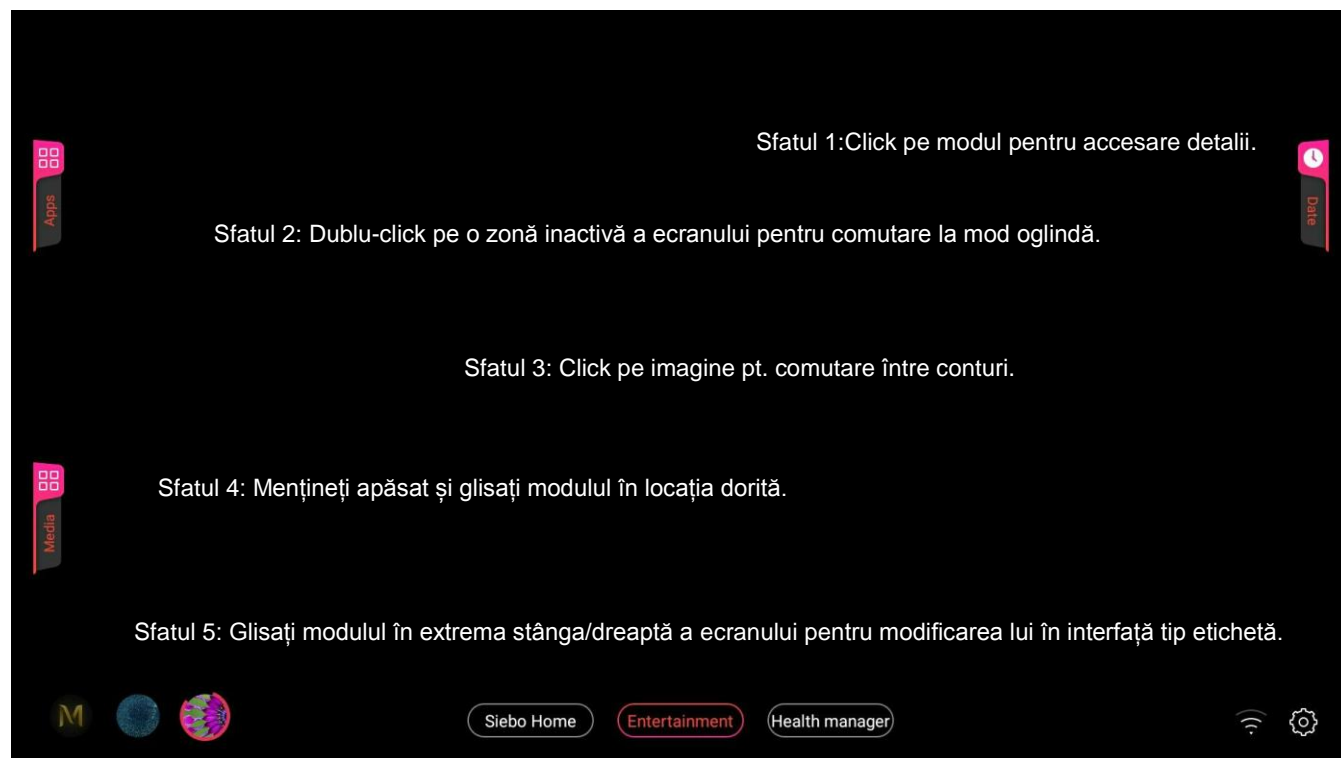


3.4. Fixați diblurile în perete, apoi introduceți șuruburile autofiletante până aproape de adâncimea maximă permisă de acestea, lăsând numai o distanță de 2mm între perete și capătul șurubului.

3.5. Acum puteți monta dispozitivul pe perete.

4. Descrierea funcțiilor

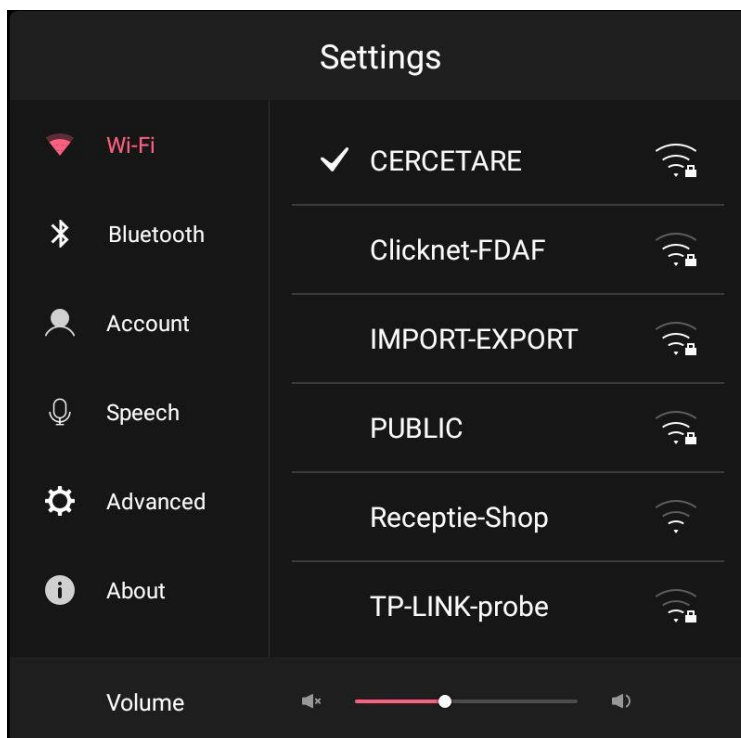
4.1. Sfaturi de utilizare



4.2. Funcții principale



5. Setări generale



În meniul Setări aveți posibilitatea de accesare a mai multor funcții.

WiFi

Permite conectarea la WiFi printr-o parolă.

Bluetooth

Permite conectarea/deconectarea la Bluetooth.

Conturi

Permite utilizatorului să adauge sau să șteargă conturi.

Voce

Permite utilizatorului să activeze / dezactiveze funcția de voce a dispozitivului.

Avansat

Permite utilizatorului să repornească sistemul.

Detalii

Afișază informații despre dispozitiv.

6. Setări pentru Android

După accesarea setărilor pentru Android, puteți accesa următoarele funcții.

WiFi

Conectarea/deconectarea la rețeaua WiFi.

Bluetooth

Conectarea/deconectarea de la Bluetooth.

Rata de utilizare a datelor

Afișază detalii despre rata de utilizare a datelor.

Sunete și notificări

Volum: Setare volum sunet notificări, media și alarmă.

Notificare prestabilită: click pentru accesare setări meniu de notificări.

Sunete la atingere: la atingerea ecranului, dispozitivul va emite un sunet.

Setări de afișare

Luminozitate: ajustare luminozitate ecran.

Imagine de fundal: puteți alege o imagine de fundal din Galerie

Repaus: Puteți seta cronometrul de inactivitate pentru comutarea ecranului în mod repaus.

Memorie

Puteți verifica disponibilitatea spațiului de memorie al dispozitivului.

Locație

Activare/dezactivare localizare. Include setări și opțiuni ale serviciilor de localizare.

Aplicații

Puteți vizualiza și administra aplicațiile instalate

Conturi

Detalii și setări de sincronizare pentru conturile utilizatorilor.

Securitate

Blocare ecran: modalitate blocare ecran: glisare, model, PIN, parolă și multe alte modalități.

Parole vizibile: puteți opta pentru opțiunea de parolă ascunsă sau la vedere.

Surse necunoscute: vă permite instalarea aplicațiilor ce nu au ca sursă Google Play™

Limbă & introducere

Puteți seta țara, limba și modul de introducere al textului

Copie de siguranță & resetare

Optați pentru o copie de siguranță a datelor sau pentru revenirea la setările din fabrică.

Data & oră

Set data, ora, fusul orar și modul de afișare

Planificare pornire/oprire

Puteți seta timpul de pornire sau oprire automata

Accesibilitate

Opțiuni de rotire a ecranului, mărire text, ortografie parolă etc.

Opțiuni dezvoltator

Setări și opțiuni pentru dezvoltatori Android™

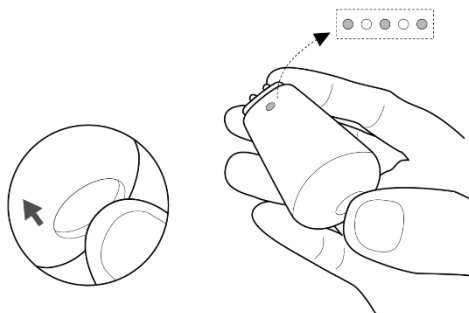
Despre dispozitiv

Puteți vizualiza versiunea software-ului și alte detalii.

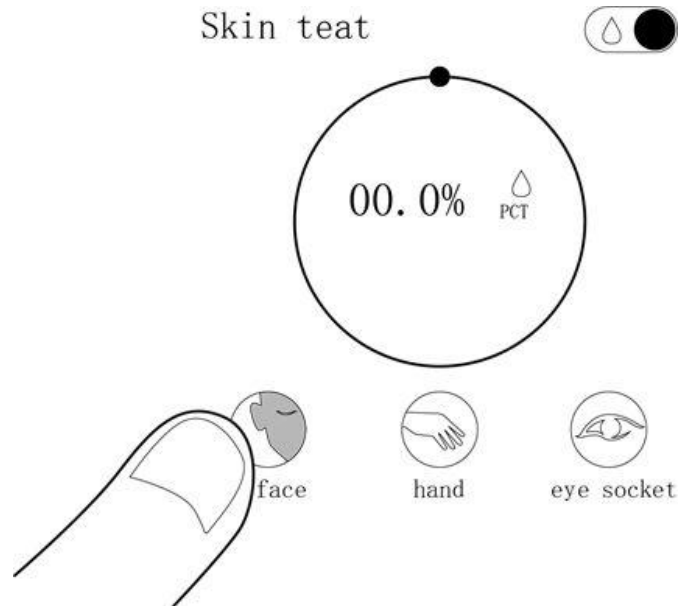
6. Utilizare accesorii (optional)

Notă : Accesoriile sunt opționale și se comercializează separat de dispozitiv

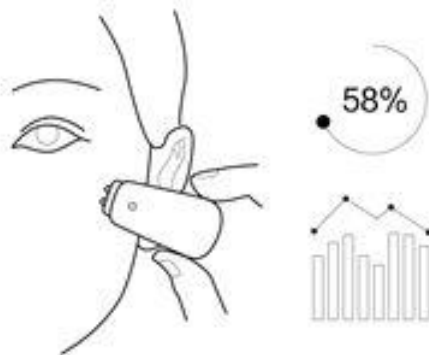
- 6.1. Apăsați butonul aflat pe tester-ul de umiditate piele când indicatorul luminos este verde și nu mai pâlpâie. Apoi așezați tester-ul pe piele pentru analiză.



- 6.2. In modulul aferent tester din software dispozitiv vă rugăm să selectați zona ce se dorește a fi testată.



- 6.3. Așezați tester-ul pe piele, cu pinii acestuia apăsați ușor pe zona dorită, și mențineți timp de 5 secunde pentru o analiză complexă și completă, ce va fi generată pe ecranul dispozitivului.



- 6.4. Asigurați-vă că suprafața de plasare a cântarului este dreaptă și fără denivelări. Odată urcați pe cântar, datele vor fi sincronizate, transmise și afișate pe ecranul dispozitivului.



DECLARATIE DE CONFORMITATE
No. 1452

Noi, S.C.Visual Fan S.R.L, cu sediul social in Brasov, Str. Brazilor nr.61, CP 500313 Romania, inregistrata la Reg. Com. Brasov sub nr. J08/818/2002, CUI RO14724950, in calitate de importator, asiguram, garantam si declaram pe proprie raspundere, conform prevederilor art. 4 HG nr.1.022/2002 privind regimul produselor si serviciilor, care pot pune in pericol viata si sanatatea, securitatea si protectia muncii, ca produsul **Allview Siebo_M1** marca ALLVIEW, nu pune in pericol viata, sanatatea, securitatea muncii, nu produce impact negativ asupra mediului si este in conformitate cu:

- Directiva nr. 2011/65/UE privind restrictiile de utilizare a anumitor substante periculoase in echipamentele electrice si electronice.
- Directiva privind echipamente radio si de telecomunicatii R&TTE 1999/5/CEE (HG 88/2003)
- Directiva privind asigurarea utilizatorilor de echipamente de joasa tensiune 73/32/CEE , modificata de Directiva 93/68/CEE (HG457/2003)
- Directiva cu privire la compatibilitatea electromagnetica 89/336/CEE, modificate de Directiva 92/31/CEE si 93/68/CEE (HG982/2007); RoHS: EN50581:2012
- Cerintele de siguranta ale Directivei Europene 2001/95/EC si a standardelor EN 60065:2002/A12:2011 si EN 60950-1:2006/ A1:2010 /A11:2009/A12:2011, referitor la nivelul de decibeli emis de aparatele comercializate.

Produsul a fost evaluat conform urmatoarelor standarde:

- Sanatate: EN 50360:2001, EN 50361; EN 62209-1 : 2006
- Siguranta :EN 60950- 1 : 2001 +A11:2004; EMC EN 301 489- 01 V1.6.1 (09-2005)
EN 301 489- 07 V1.3.1 (11-2005); EN 301 489- 17 V1.2.1 (08-2002)
- Spectru radio: EN 301 511 V9.0.2 (03-2003);EN 300 328 V1.7.1 (10-2006)

Procedura de evaluare a conformitatii a fost efectuata in conformitate cu Directiva 1999/5/CEE (Anexei II a HG nr. 88/2003), documentatia fiind depozitata la S.C. Visual Fan S.R.L., Brasov str. Brazilor nr.61, CP 500313 ,Romania si va fi pusa la dispozitie la cerere.

Produsul are aplicat marcajul CE. Declaratia de conformitate este disponibila la adresa www.allview.ro.

Brasov
25.11.2016

Director
Cotuna Gheorghe



Specificații

| | | |
|------------------------|---|--|
| General | Limba | Română, Engleză, Germană, Poloneză, Spaniolă |
| Dimensiuni | Dimensiuni | 800x600x23mm |
| | Greutate | 12Kg |
| Display | Tip | IPS |
| | Touchscreen | Touchscreen Capacitiv 10 puncte |
| | Dimensiuni | 23,6" |
| | Rezoluție | 1920x1080px FHD |
| Caracteristici | SO | Android™ 5.0 Lollipop |
| | CPU | Cortex®-A7 1,5GHz Quad-Core |
| | GPU | Mali 450 |
| | Memorie Flash | 16GB |
| | Memorie RAM | 2GB |
| | Memorie externă | USB până la 32GB (neinclusă) |
| | Widget | Da |
| | Multitasking | Da |
| | Culoare | Negru/capac spate metal |
| | IP standard | IP65 |
| Sunet | Difuzor | Da, Stereo 2x3W |
| Video | Redare | Formate video FullHD1080p |
| | Redare flux | Full HD 1080p |
| Camera | Rezoluție camera | 8MP |
| | Face beauty | Da |
| | Inregistrare video | Da |
| Date | BT | V4.0 |
| | WLAN | WiFi 802.11 b/g/n |
| | WiFi Direct | Da |
| | USB | Da, USB tip A |
| Senzori | Proximitate | Da |
| Aplicatii | Siebo Home | |
| Consum curent | Alimentare curent | 12V/3A (încărcător) |
| | Consum maxim | 40W |
| | Consum în standby | 2W |
| Continut pachet | Oglindă, manual de utilizare, alimentator | |