


AW470M-144

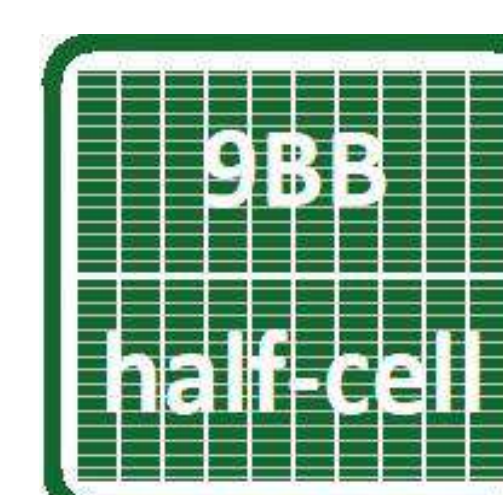
Panou fotovoltaic Monocristalin 144 Celule 470W




Caracteristicile panoului



Celule fotovoltaice construite pe waferi **Longi**



Celule solare 9BusBar/half-cell pentru eficiență și fiabilitate crescută



Circuit de protecție și eficientizare cu 3 diode bypass



Utilizarea celor mai populare și mature tipuri de module pentru sistemul solar



Putere mare de ieșire și eficiență ridicată de conversie de 21,6%




Suprafață anti-reflex și anti-murdărie ce reduce pierderea de putere de la murdărie și praf



Performanță remarcabilă în medii cu lumină scăzută



Rezistență excelentă la sarcină mecanică: certificat pentru a rezista la sarcini puternice de vânt (2400 Pa) și încărcări de zăpadă (5400 Pa)

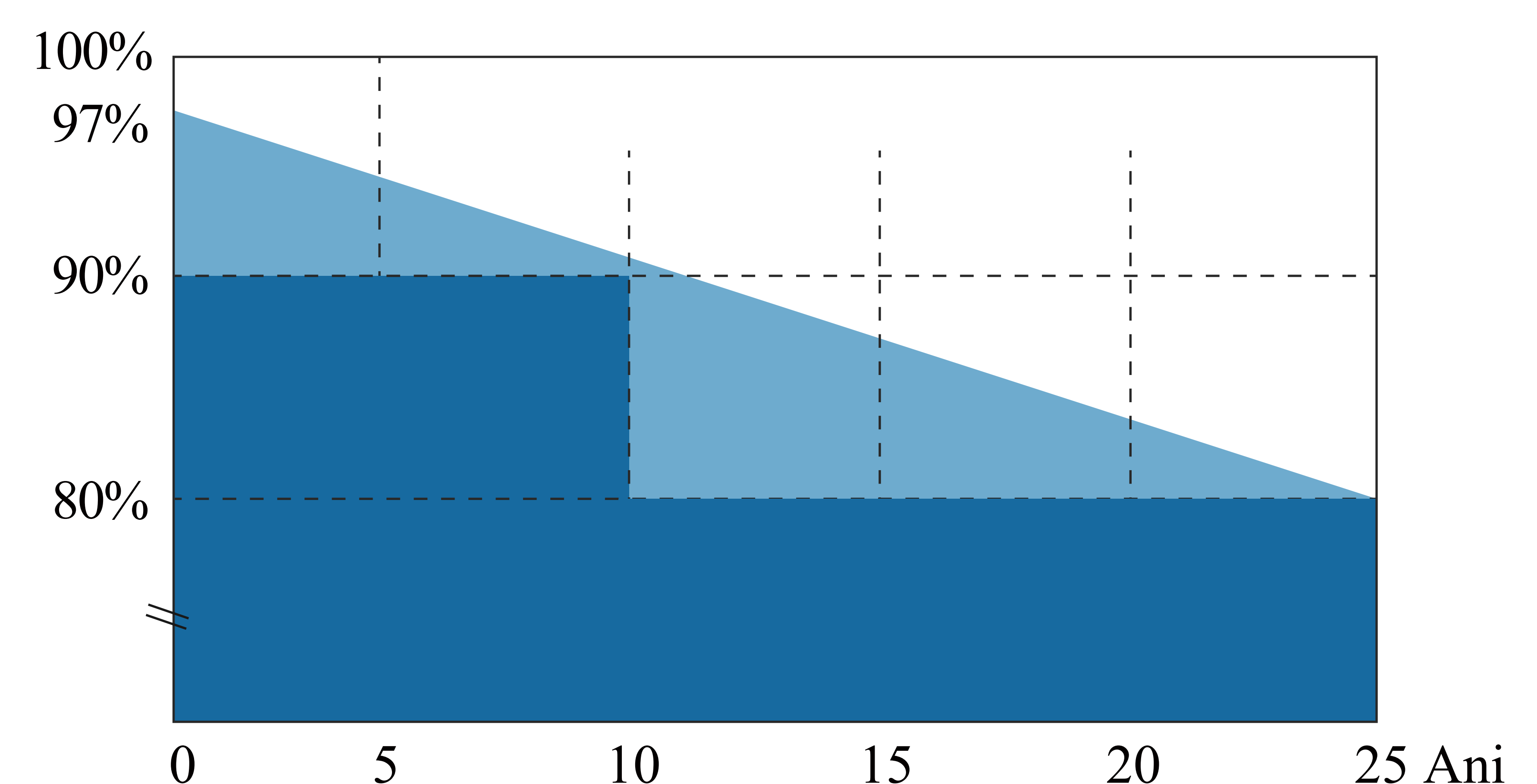


Toleranță pozitivă la putere: 0~+5W

Garanție

12 ani pentru defecte ale produsului la materiale și manoperă

25ani pentru 80% putere minimă garantată



Panourile fotovoltaice Allview folosesc celule construite pe waferi **Longi**, principalul furnizor mondial de soluții fotovoltaice.

Fiabilitate ridicată

Toleranță pozitivă la putere: 0~+5W

Inspekția dublă asigură 100% că modulele nu prezintă defecte

Rezistent la degradare potențială indusă (PID)

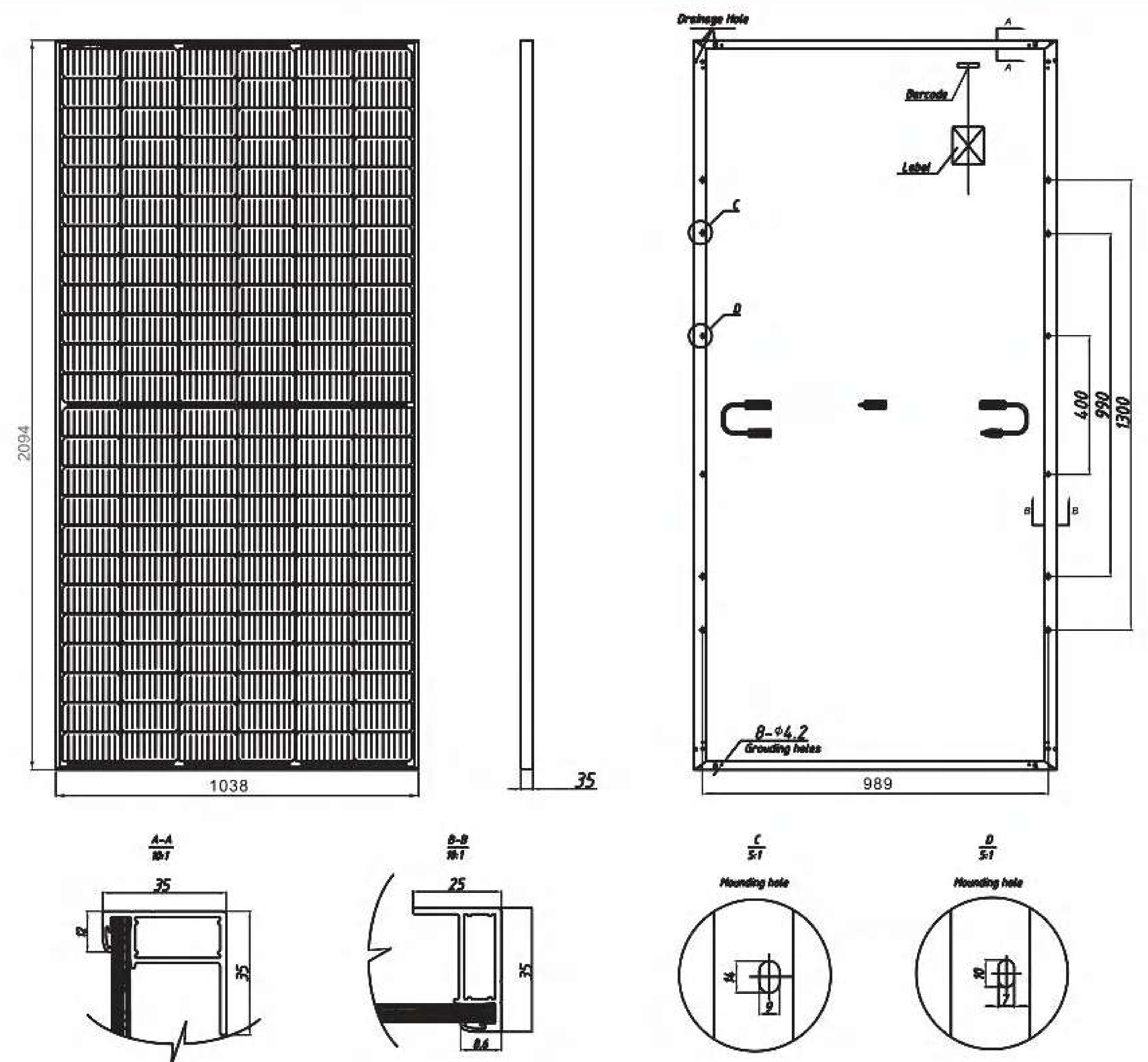
Parametrii mecanici

Celulă (mm)	9BB Monocristalin Half-Cell 166*83mm
Greutate (kg)	24.5kg
Grosimea sticlei	3.2mm
Tip sticlă	Sticlă temperată cu conținut scăzut de fier
Dimensiuni modul (L*W*H)(mm)	2094*1038*35mm
Dimensiunea secțiunii transversale a cablului (mm ²)	4
Lungimea secțiunii transversale a cablului (mm)	600
Număr de celule și conexiuni	144(6*24)
Cutie de distribuție	IP68, 3 Diode bypass
Conector	Compatibil MC4

Condiții de lucru

Tensiunea maximă a sistemului	DC 1500V
Temperatură de operare	-40 C ~ +85 C
Siguranța de serie maximă	20A
Sarcină statică maximă, față (ex. zăpadă și vânt)	5400Pa (112 lb/ft ²)
Sarcină statică maximă, spate (ex. vânt)	2400Pa (50 lb/ft ²)
NOCT	44±2 C
Toleranță pozitivă la putere	0 ~ +5W
Clasa de aplicare	Clasa A

Schița panoului



Parametrii electrici

Modul	AW470M-144
Încapsulare	Class/Eva/Cell/Eva/Backsheet
Putere maximă Pmax (W)	470
Tensiune la putere maximă (Vmp/V)	42.20
Curent la putere maximă (Imp/A)	11.22
Tensiune în circuit deschis (Voc/V)	50.70
Curent în scurtcircuit (Isc/A)	11.66
Eficiența modulului (%)	21.60
Toleranță de putere (W)	0 ~ +5W
Coeficient temperatură Isc (αIsc)	+0.05%/C
Coeficient temperatură Voc (βVoc)	-0.29%/C
Coeficient temperatură Pmax (γPmp)	-0.37%/C
STC	Iradiere 1000W/m ² , temperatura celulei 25°C, spectru AM1.5