



## **Procedura de update prin OTA – Allview X2 Soul Xtreme / Android 5.1 / 12.10.2015**



*Avantajele actualizarii de soft sunt:*

- ✓ *imbunatatire stabilitate software;*
- ✓ *imbunatatire traduceri;*
- ✓ *remediarea unor bug-uri minore.*



**ATENȚIE!** Telefonul trebuie sa fie incarcat complet in momentul initializarii procedurii.

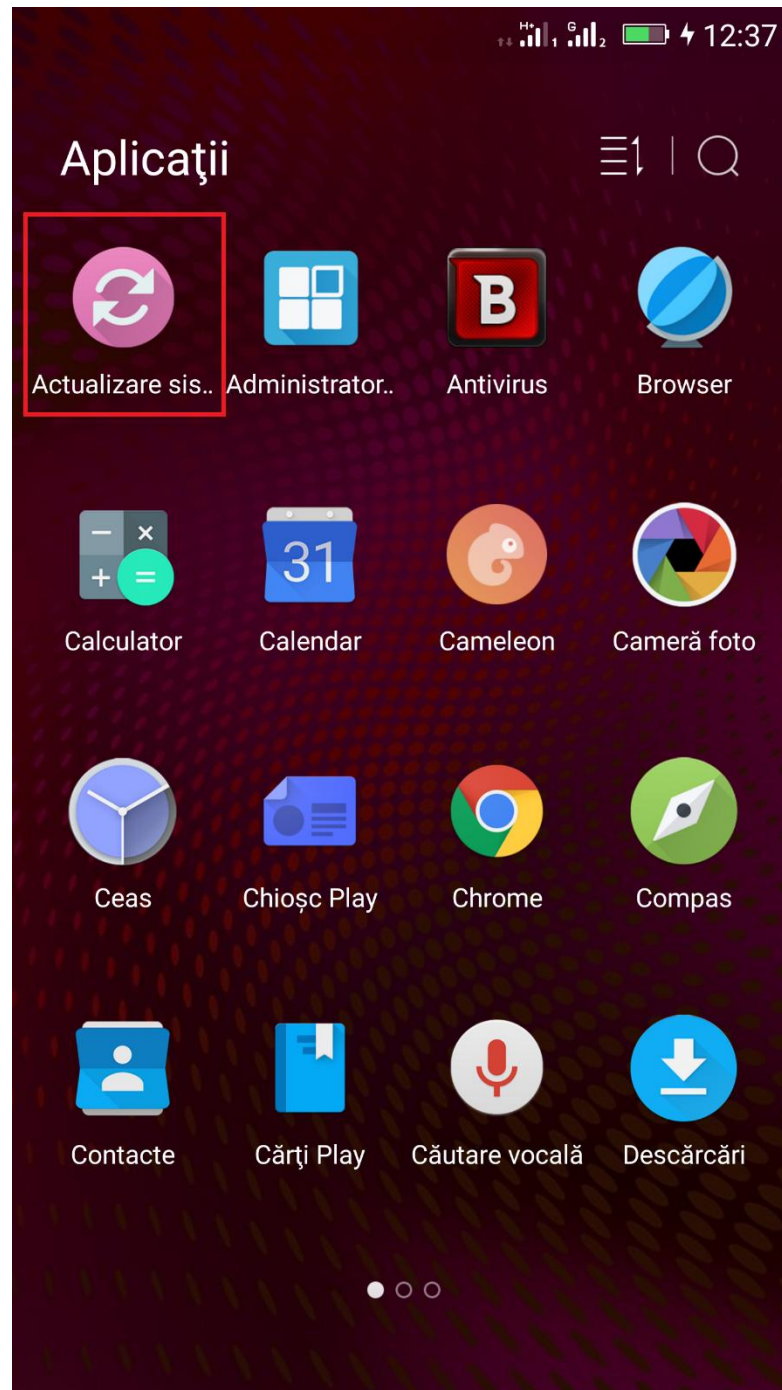


**ATENȚIE!** Sub nicio forma sa nu intrerupeti operatiunea de actualizare.

*Actualizarea de soft este o operatiune care se realizeaza pe propria raspundere urmand cu exactitate pasii prezentati mai jos.*

Pentru a actualiza versiunea de soft a smartphone-ului **Allview X2 Soul Xtreme** este necesar sa realizati urmatoorii pasi:

1. Porniti telefonul si conectati-l la o retea Wireless.
2. Se deschide aplicatia **“Actualizare sistem”** din meniul de aplicatii:



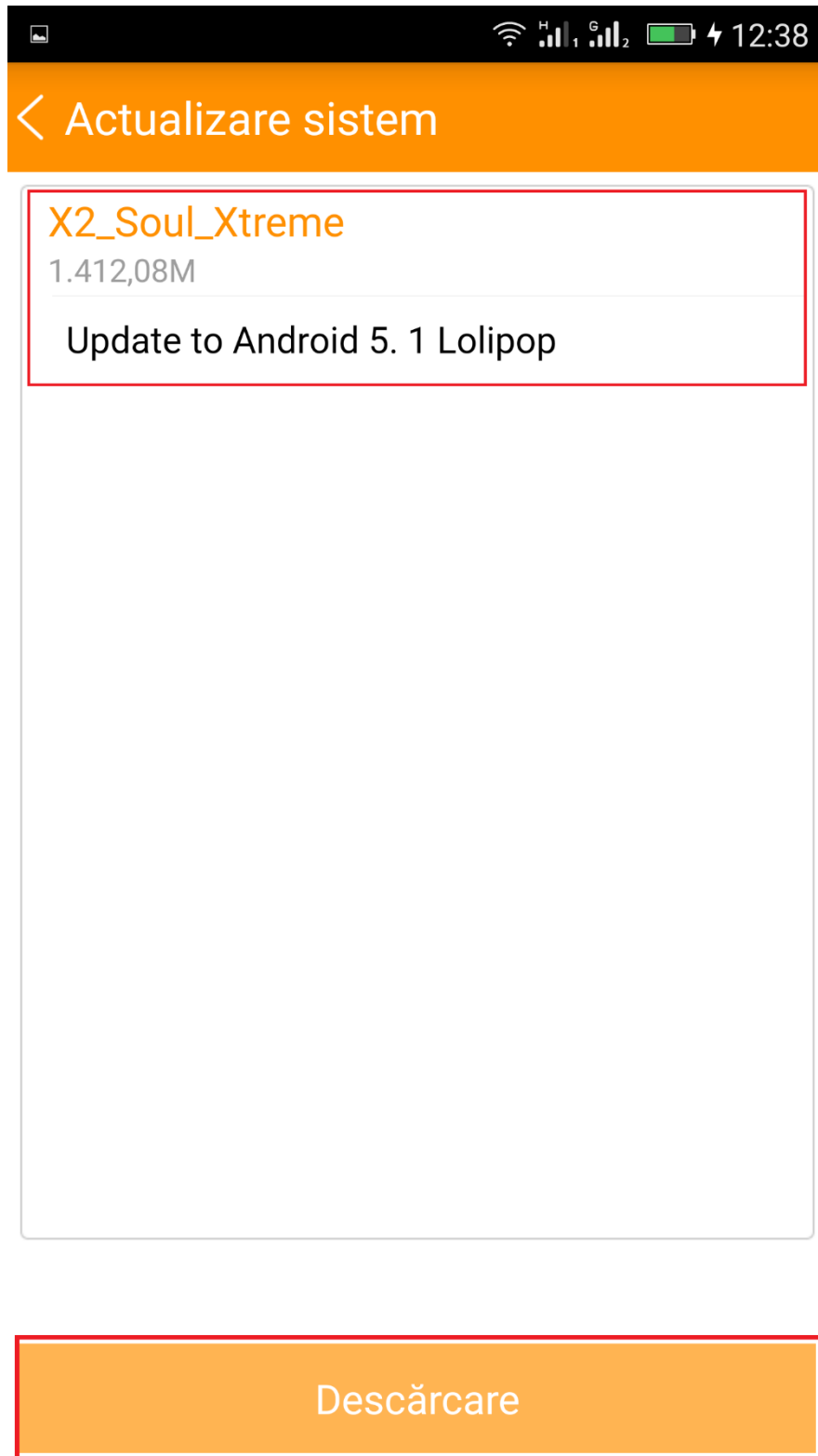
3. Se cauta versiunea de soft cu ajutorul butonului **“Verificare noua versiune”**



Data actualizare: 12:37  
Model: X2\_Soul\_Xtreme  
Versiune sistem: 5.0.16  
Data actualizării: 17-08-2015

Verificare nouă versiune

4. Aplicația **“Actualizare sistem”** a detectat o nouă versiune de soft (**X2\_Soul\_Xtreme\_0301\_T5403**).  
Se bifează opțiunea: **Descarcare:**



5. Se asteapta descarcarea softului nou in memoria interna / card microSD a telefonului:



... 12:40

< Actualizare sistem

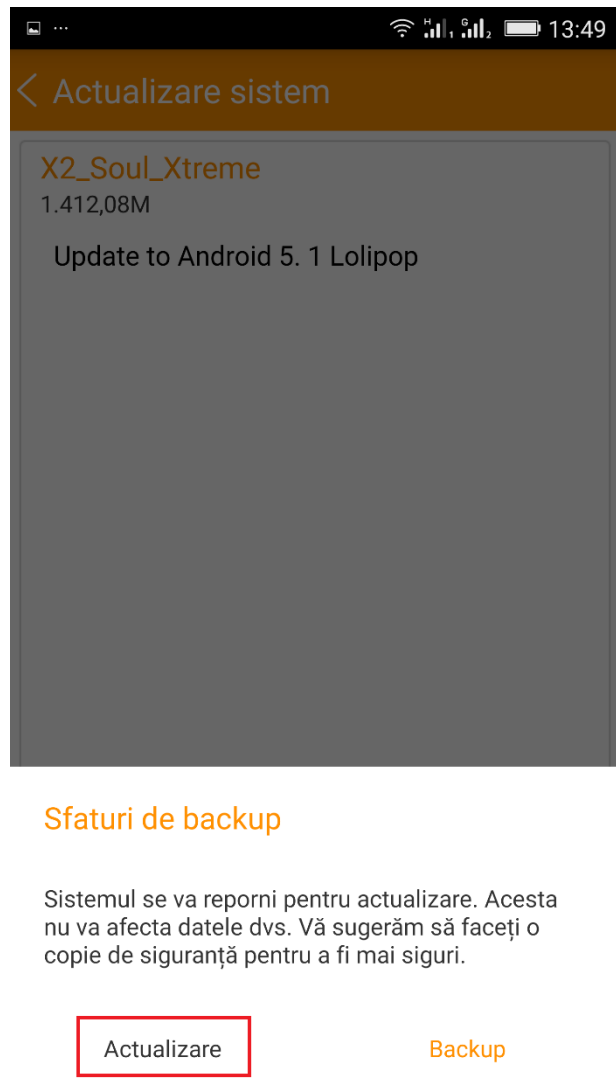
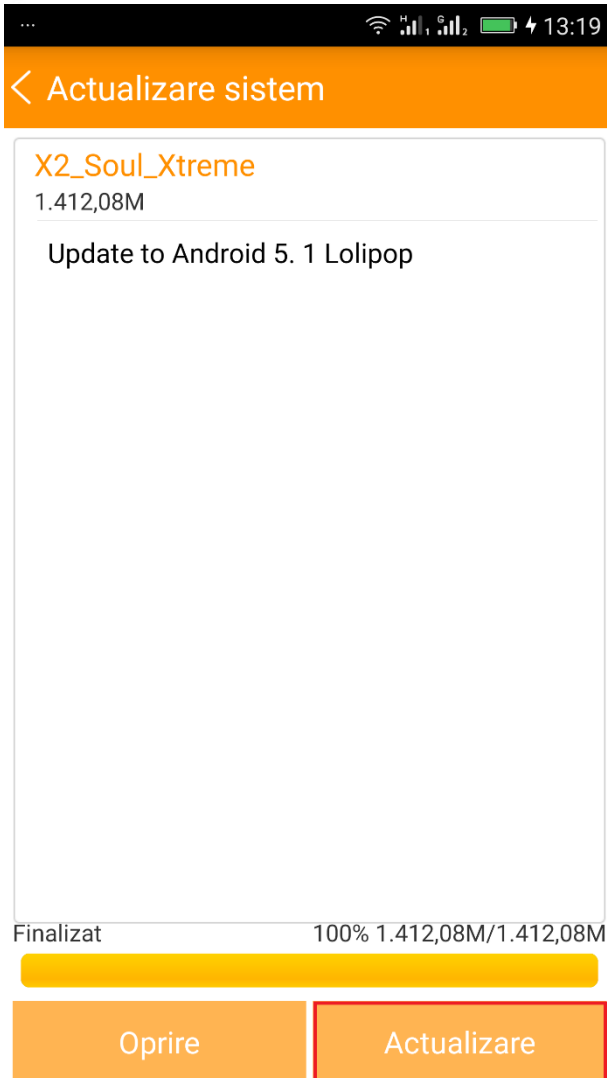
**X2\_Soul\_Xtreme**  
1.412,08M

Update to Android 5.1 Lollipop

Se descarcă... 4% 64,7M/1.412,08M

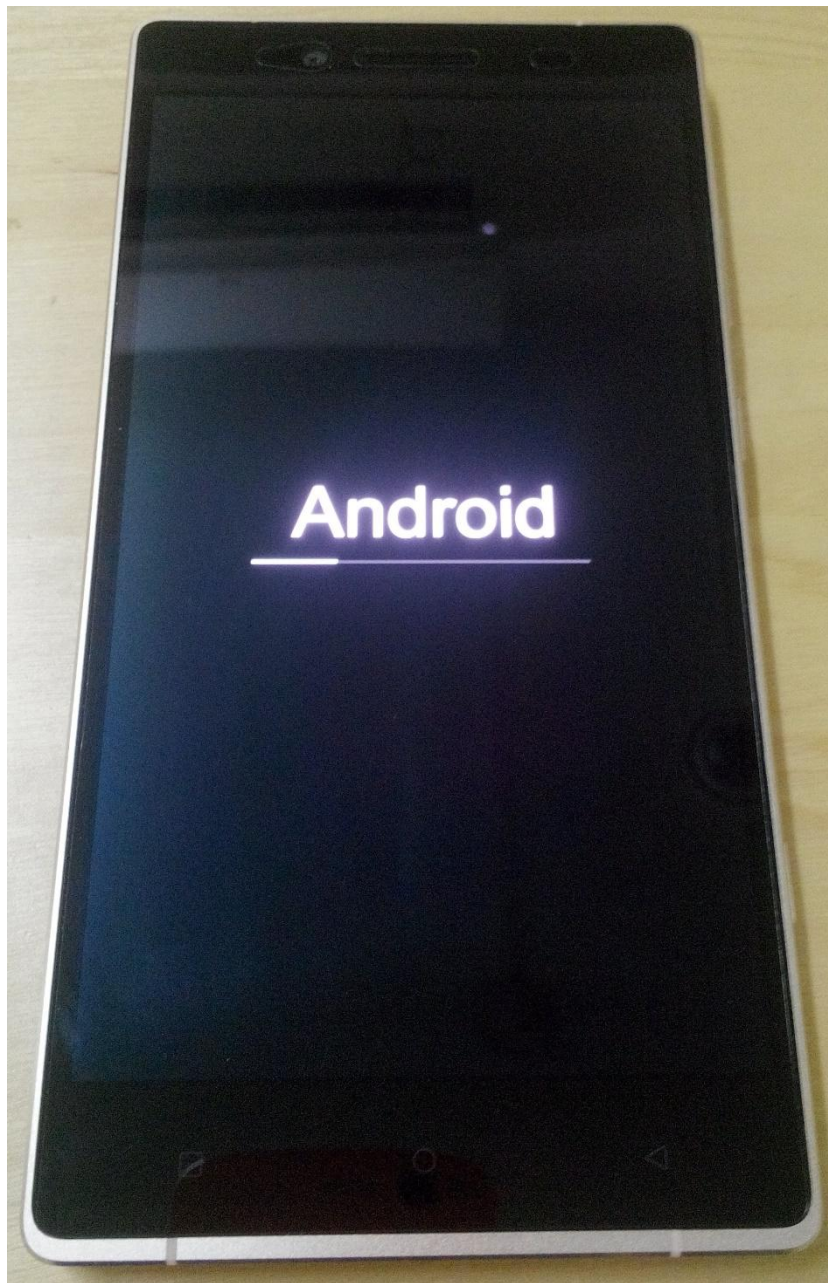
Anulare Pauză

6. După ce soft-ul s-a descărcat complet, selectăm **“Actualizare”**:

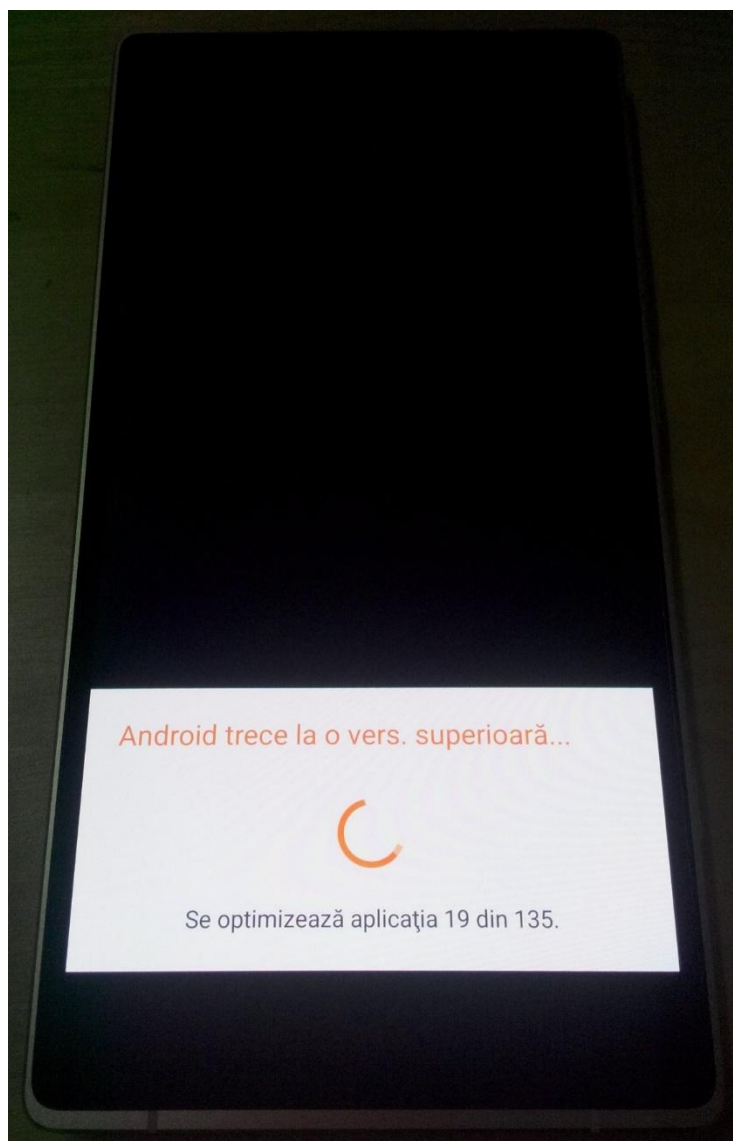


7. Telefonul se va restarta si va incepe in mod automat procedura de update.





8. După finalizarea procesului de actualizare, telefonul se va restarta.



9. Pe ecranul telefonului va apărea mesajul: “ **Android trece la o vers. superioară**”.

*Fiserul de update descarcat in memoria interna / card microSD se va sterge automat dupa finalizarea procesului de actualizare.*

*Recomandam **Factory Reset** dupa actualizare, pentru a evita aparitia unor erori.*

**ATENȚIE!** *Resetarea telefonului la parametrii de fabrica duce la stergerea completa a informatiilor personale si a aplicatiilor instalate in telefon.*