

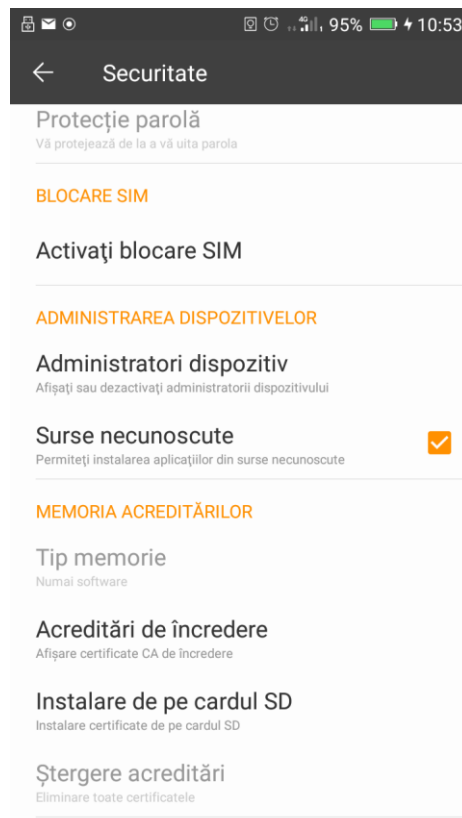


Procedura pentru imbunatatirea descarcarilor prin date mobile din Magazin Play

Aceasta procedura se aplica doar produselor ce ruleaza Android™ 5.1.

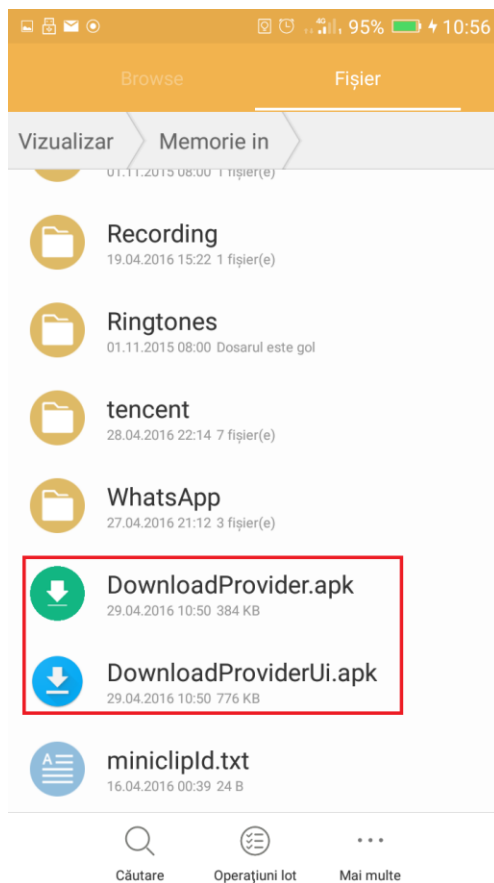
Daca intampinati dificultati la descarcarea aplicatiilor prin date mobile din Magazin Play, trebuie sa urmati pasii de mai jos pentru a remedia aceasta situatie.

1. Descarcati urmatoarele doua aplicatii “**DownloadProvider**” si “**DownloadProviderUi**” pe un PC sau laptop;
2. Conectati telefonul la PC sau laptop si copiatii cele doua aplicatii in memoria interna a telefonului;
3. Pentru a putea instala cele doua aplicatii trebuie sa accesati sectiunea Setari/Securitate si sa bifati optiunea “Surse necunoscute”



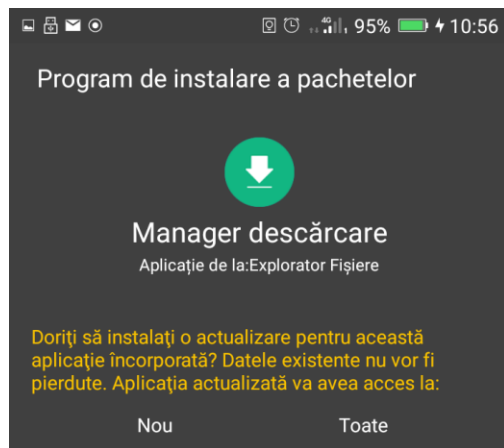


4. Accesati Explorator Fisiere **Explorator Fișier...** /Memorie interna si instalati pe rand cele doua fisiere.





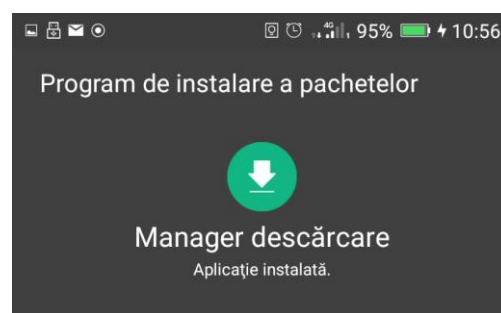
5. Pentru a le instala, deschideti fisierele pe rand, selectati “**Inlocuire**” si apoi “**Terminat**”



Această actualizare nu necesită permisiuni noi.

Anulare

Înlocuire



Aplicație de încredere Nu întrebați din nou.

Terminat

Deschidere



Atentie! In cazul in care se va efectua o resetare la parametrii din fabrica ai produsului, cele doua aplicatii vor trebui reinstalate pentru a nu intampina din nou aceasta situatie.