



Procedura de update prin OTA – Allview P6 Energy / Android 5.0 (V8428) / 04.08.2016



Avantajele actualizarii de soft sunt:

- ✓ remedierea problemei la descarcarea aplicatiilor din Magazin Play



5.0

Actualizarea functioneaza de la ambele versiuni de android 4.4.2, respectiv android



ATENTIE! Telefonul trebuie sa fie incarcat complet in momentul initializarii procedurii.



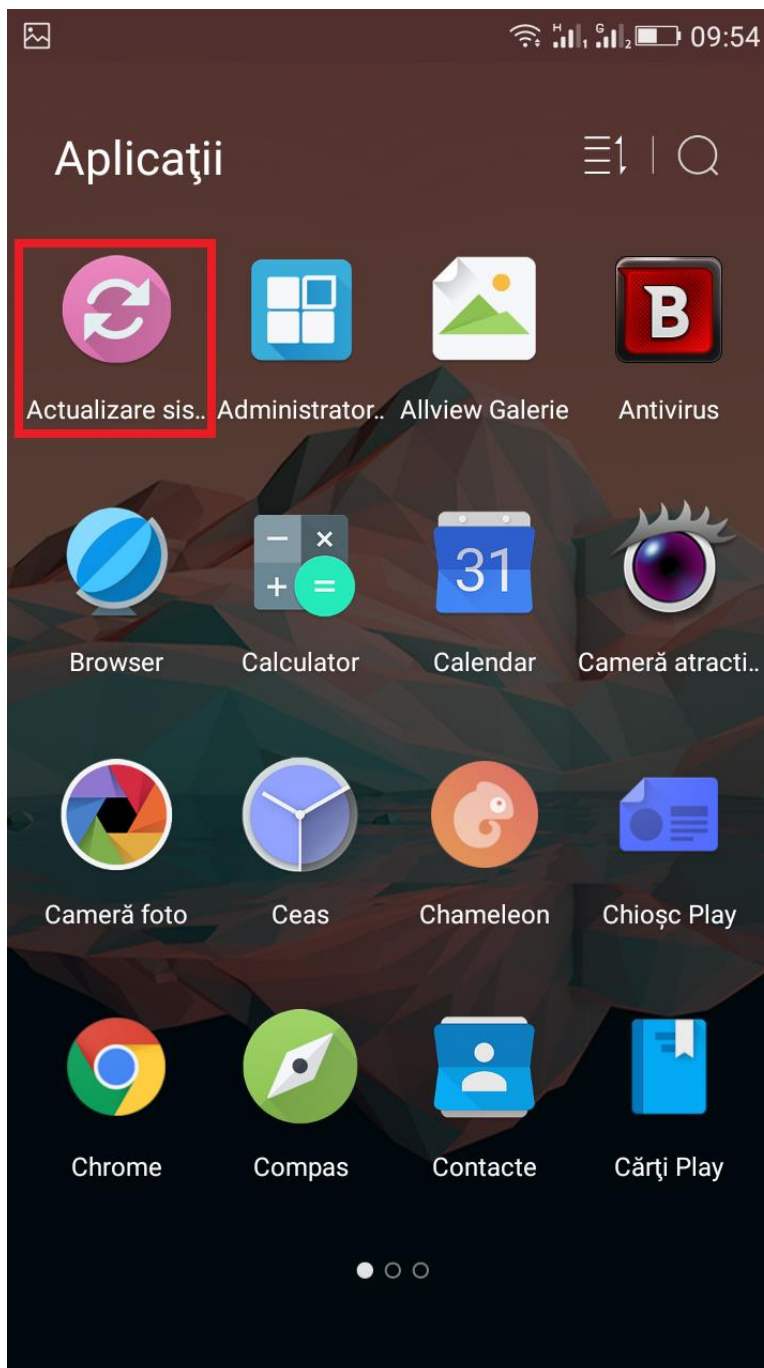
ATENTIE! Sub nicio forma sa nu intrerupeti operatiunea de actualizare.

Actualizarea de soft este o operatiune care se realizeaza pe propria raspundere urmand cu exactitate pasii prezentati mai jos.



Pentru a actualiza versiunea de soft a smartphone-ului **Allview P6 Energy** este necesar sa realizati urmatoorii pasi:

1. Porniti telefonul si conectati-l la o retea Wireless.
2. Se deschide aplicatia **“Actualizare sistem”** din meniul de aplicatii:





3. Se cauta versiunea de soft cu ajutorul butonului **“Verificare noua versiune”**

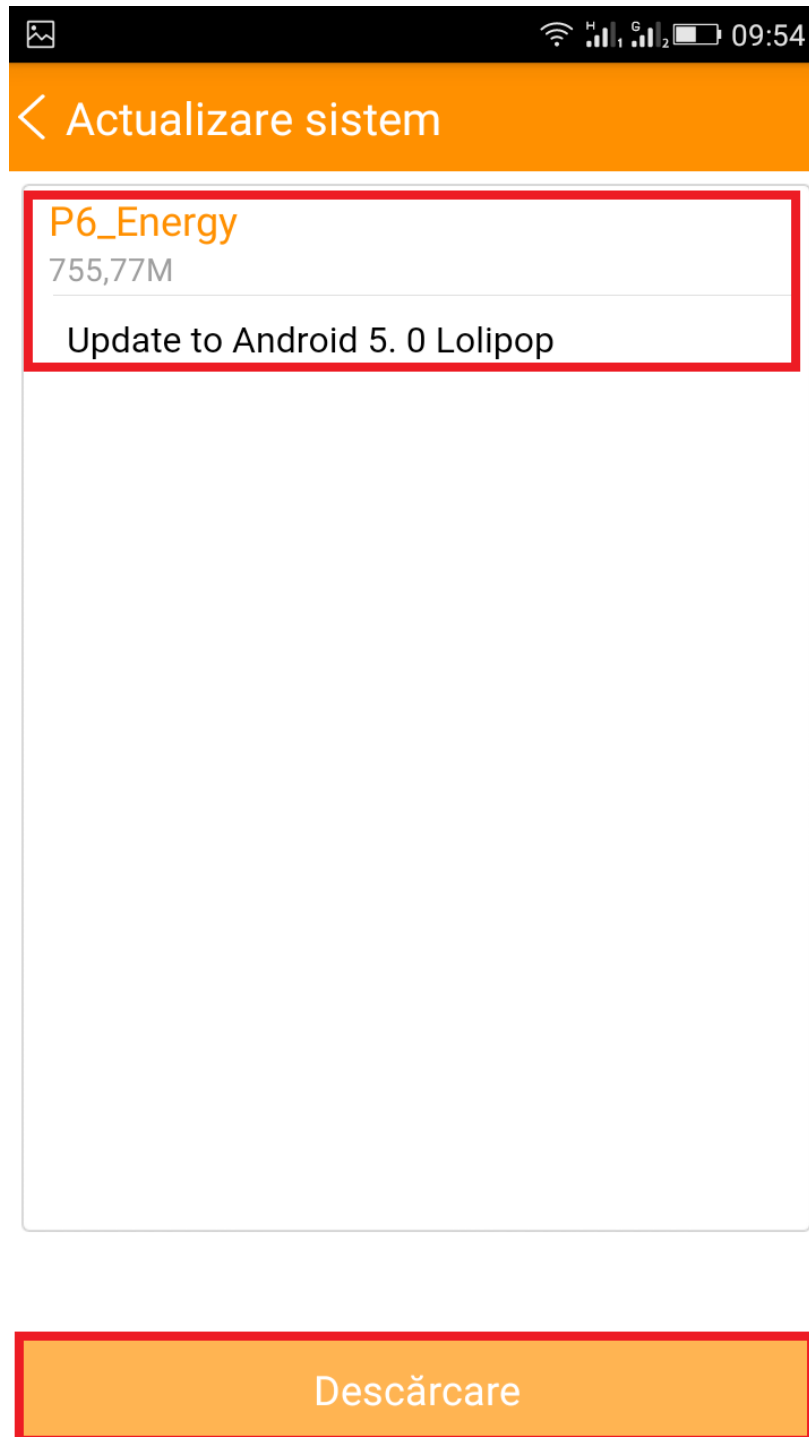


Data actualizare:	09:53
Model:	P6_Energy
Versiune sistem:	5.0.16
Data actualizării:	30-07-2015

Verificare nouă versiune



4. Aplicatia “**Actualizare sistem**” a detectat o noua versiune de soft (**P6_Energy_0202_V8428**). Se bifeaza optiunea: **Descarcare**:





5. Se asteapta descarcarea softului nou in memoria interna / card microSD a telefonului:

Actualizare sistem

< Actualizare sistem

P6_Energy
755,77M

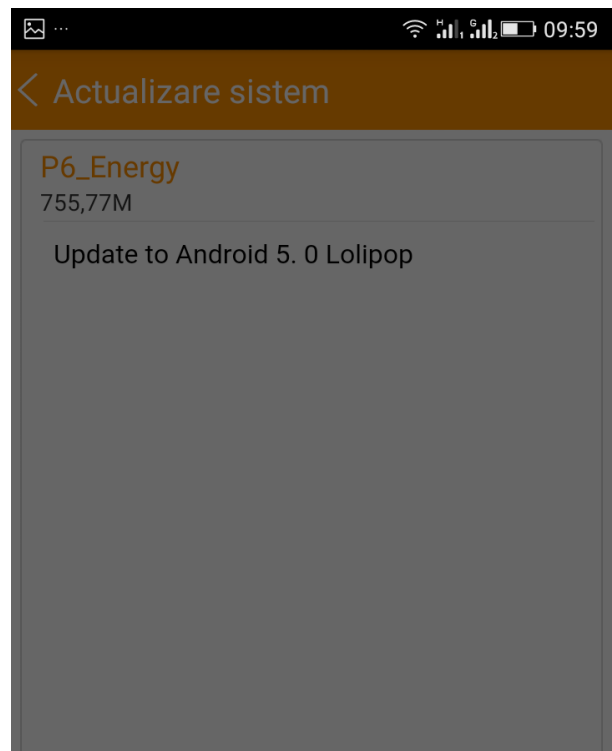
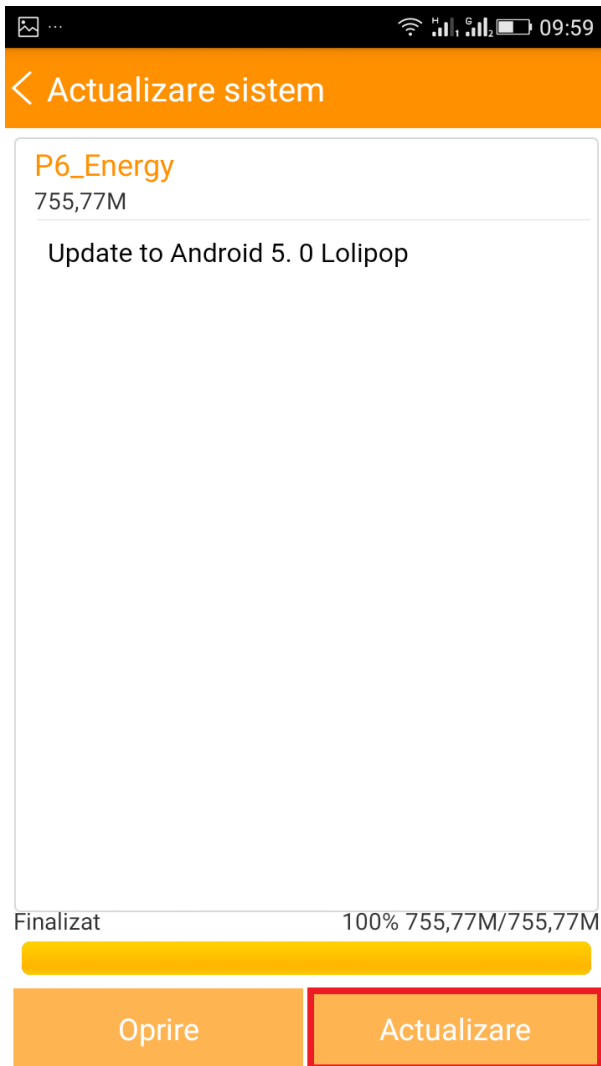
Update to Android 5. 0 Lollipop

Se descarcă... 12% 98,11M/755,77M

Anulare Pauză

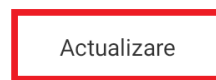


6. După ce soft-ul s-a descărcat complet, selectăm **“Actualizare”**:



Sfaturi de backup

Sistemul se va reporni pentru actualizare. Acesta nu va afecta datele dvs. Vă sugerăm să faceți o copie de siguranță pentru a fi mai siguri.



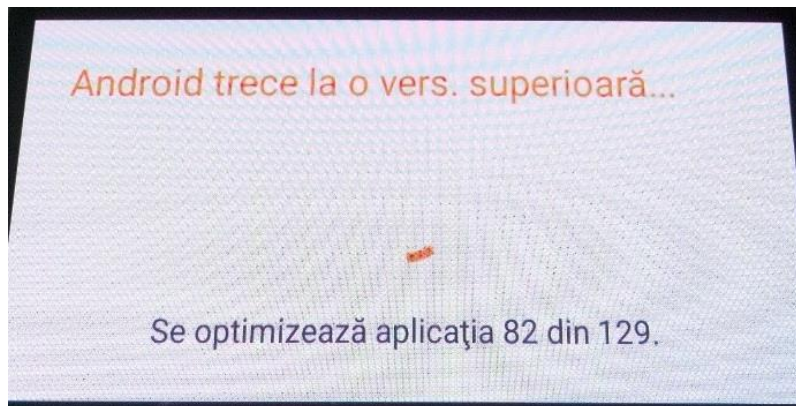
Backup



7. Telefonul va reporni si va incepe in mod automat procedura de update.

```
Opening update package...  
Installing update...  
Patching system image unconditionally..
```

8. Dupa finalizarea procesului de actualizare, telefonul va reporni.



9. Pe ecranul telefonului va apare mesajul: “ **Android trece la o vers. superioara**”.

Fiserul de update descarcat in memoria interna / card microSD se va sterge automat dupa finalizarea procesului de actualizare.